



TRIBUNAL DE CONTAS DO ESTADO DO PARANÁ

Coordenadoria de Gestão Municipal - CGM

PROCESSO Nº: 174845/19

ENTIDADE: MUNICÍPIO DE FOZ DO IGUAÇU

ASSUNTO: PRESTAÇÃO DE CONTAS DO EXERCÍCIO FINANCEIRO DE 2018

INSTRUÇÃO Nº: 2852/2019 - CGM - PRIMEIRO EXAME

MUNICÍPIO DE FOZ DO IGUAÇU. Prestação de Contas do exercício de 2018. Primeiro Exame. **Contas com Restrições - Cabe aplicação de multa.**

SUMÁRIO DO ESCOPO DA ANÁLISE E INDICAÇÃO DAS OCORRÊNCIAS APONTADAS NESTA INSTRUÇÃO

DESCRIÇÃO DOS ITENS DE ANÁLISE	ITENS CONSTATADOS	ITENS NÃO CONSTATADOS
CONTROLE INTERNO		
Ausência de encaminhamento do Relatório do Controle Interno.		Nada Constatado
O Relatório do Controle Interno encaminhado não apresenta os conteúdos mínimos prescritos pelo Tribunal.	Há Restrição	
O Relatório do Controle Interno apresenta ocorrência de irregularidade passível de desaprovação da gestão.		Nada Constatado
RESULTADO ORÇAMENTÁRIO/FINANCEIRO		
Resultado orçamentário/financeiro de fontes não vinculadas a programas, convênios, operações de créditos e RPPS.		Nada Constatado
RESULTADO PATRIMONIAL		
Ausência de encaminhamento do Balanço Patrimonial emitido pela Contabilidade e/ou da respectiva publicação. Considera ainda a hipótese de a publicação não atender às especificações.		Nada Constatado
Divergências de saldos em quaisquer das classes ou grupos do Balanço Patrimonial emitido pelo Sistema de Contabilidade da Entidade e os dados enviados pelo SIM/AM.		Nada Constatado
AValiação da aplicação no ensino básico municipal		
Falta de aplicação do índice mínimo de 25% em manutenção e desenvolvimento da educação básica municipal.		Nada Constatado
Falta de aplicação de no mínimo 60% dos recursos do FUNDEB na remuneração do magistério.		Nada Constatado
Falta de aplicação de no mínimo 95% dos recursos do FUNDEB no exercício da arrecadação. Saldo deixado de aplicar no primeiro trimestre do exercício seguinte excede a 5%.		Nada Constatado
AValiação da aplicação em ações de saúde municipal		
Falta de aplicação do índice mínimo de 15% em serviços e ações de saúde pública.		Nada Constatado



TRIBUNAL DE CONTAS DO ESTADO DO PARANÁ

Coordenadoria de Gestão Municipal - CGM

GESTÃO DO REGIME PRÓPRIO DE PREVIDÊNCIA SOCIAL		
Ausência de encaminhamento do Certificado de Regularidade Previdenciária – CRP, emitido pelo Ministério da Previdência Social vigente na data da prestação de contas.		Nada Constatado
Ausência de encaminhamento da Lei que formaliza a opção escolhida para equacionamento do déficit, sendo exemplos: o aumento da alíquota ou a criação de alíquota complementar.		Nada Constatado
Ausência de Pagamento de aportes para cobertura do déficit atuarial na forma apurada no Laudo Atuarial.		Nada Constatado
ASPECTOS FISCAIS - LEI DE RESPONSABILIDADE FISCAL		
Limite de despesas com pessoal – não retorno ao limite no prazo legal.		Nada Constatado
Limite de despesas com pessoal – não redução de 1/3 no prazo legal.		Nada Constatado
Limite da Dívida Consolidada – não redução de 25% no prazo legal.		Nada Constatado
Limite da Dívida Consolidada – não retorno ao limite no prazo legal.		Nada Constatado
MULTAS DECORRENTES DE ATRASO NA ENTREGA DA PRESTAÇÃO DE CONTAS		
Entrega dos documentos que compõem a Prestação de Contas com atraso.		Nada Constatado
OUTRAS VERIFICAÇÕES		
Acompanhamento de Acórdão do TCE/PR.		Nada Constatado

PRELIMINARES

Trata-se da prestação de contas do **MUNICÍPIO DE FOZ DO IGUAÇU**, relativa ao exercício financeiro de 2018, cujo conteúdo e estruturação encontram-se definidos nas Instruções Normativas nº 147/2019 e 148/2019, do Tribunal de Contas do Paraná.

A presente Instrução tem por finalidade reportar as demonstrações da execução orçamentária, financeira, patrimonial e de resultados relativos ao período abrangido pelo processo e verificar o atendimento dos aspectos legais a que estão sujeitos os atos de gestão, nos termos da Constituição Federal, art. 31, da Lei Complementar nº 113/2005 e do Regimento Interno - Resolução nº 01/2006 e atualizações.

O exame realizado no processo deteve-se na verificação do cumprimento dos procedimentos aplicáveis à Administração Pública e na avaliação de pontos de controle atinentes ao cumprimento de princípios constitucionais e de normas pertinentes, especialmente a Lei Complementar nº 101/00, com o objetivo de instruir a



TRIBUNAL DE CONTAS DO ESTADO DO PARANÁ

Coordenadoria de Gestão Municipal - CGM

emissão do Parecer Prévio sobre as contas de Governo prestadas pelo Chefe do Poder Executivo Municipal.

PARTE I - EXPOSITIVA

Este título contempla as principais peças da execução orçamentária, financeira, patrimonial e de resultado, na conformação aos formatos estabelecidos pela Lei nº 4.320/64, além dos demonstrativos relativos ao atendimento das exigências legais e constitucionais. Os valores que serão reproduzidos foram extraídos da base de dados de responsabilidade exclusiva da entidade municipal, transmitidas no âmbito do Sistema de Informações Municipais - SIM.

RESPONSÁVEIS PELA ENTIDADE

CARGO/FUNÇÃO	NOME	CPF	INÍCIO	FINAL	CRC
Prefeito	FRANCISCO LACERDA BRASILEIRO	537.366.564-91	01/05/2017	10/11/2018	
Prefeito	FRANCISCO LACERDA BRASILEIRO	537.366.564-91	19/11/2018	08/01/2019	
Prefeito	NILTON APARECIDO BOBATO	648.061.039-34	11/11/2018	18/11/2018	
Contador	VERANICE MARIA DALLE MOLE FLORES	762.513.909-30	01/01/2013	31/12/2020	031292/O
Controle Interno	APARECIDO DA SILVA DANTAS	587.249.669-91	10/01/2018	31/12/2021	029470/O
Controle Interno	MARCO ANTONIO SONTAG	648.043.809-49	01/01/2018	09/01/2018	

1 - PLANEJAMENTO GOVERNAMENTAL

1.1 - PLANO PLURIANUAL

Aprovado pela Lei Municipal nº 4570/2017 de 19/12/2017

1.2 - DIRETRIZES ORÇAMENTÁRIAS

As Diretrizes para elaboração da proposta orçamentária foram aprovadas pela Lei Municipal nº 4523/2017 de 14/7 /2017

1.3 - ORÇAMENTO ANUAL

O Orçamento para o exercício foi aprovado pela Lei Municipal nº 4579/2017, de 20/12/2017.



TRIBUNAL DE CONTAS DO ESTADO DO PARANÁ

Coordenadoria de Gestão Municipal - CGM

2 - EXECUÇÃO ORÇAMENTÁRIA

2.1 - ALTERAÇÕES NO ORÇAMENTO

TIPO DE CRÉDITO ADICIONAL	LEI Nº
a) Créditos Suplementares	4685/2018, 4619/2018, 4680/2018, 4683/2018, 4579/2017, 4679/2018, 4671/2018, 4684/2018
b) Créditos Especiais	4603/2018, 4646/2018, 4590/2018, 4589/2018, 4602/2018, 4668/2018, 4651/2018, 4642/2018, 4647/2018, 4606/2018, 4616/2018, 4610/2018, 4682/2018, 4666/2018
c) Créditos Extraordinários	Não houve

Resumo das Alterações:

TIPO DE CRÉDITO ADICIONAL	VALOR
Créditos Especiais	20.742.785,51
Créditos Extraordinários	0,00
Créditos Suplementares	273.216.648,12
TOTAL	293.959.433,63

ORIGEM DOS RECURSOS	VALOR
Cancelamento de Dotações	149.723.748,18
Excesso de Arrecadação	64.422.391,34
Operações de Crédito	35.000.000,00
Superávit Financeiro	44.813.294,11
TOTAL	293.959.433,63

2.2 - BALANÇO ORÇAMENTÁRIO

MUNICÍPIO DE FOZ DO IGUAÇU
BALANÇO ORÇAMENTÁRIO
12/2018

RECEITAS ORÇAMENTÁRIAS	PREVISÃO INICIAL	PREVISÃO ATUALIZADA (a)	RECEITAS REALIZADAS (b)	SALDO c=(b-a)
RECEITAS CORRENTES	865.877.484,32	911.452.857,41	886.565.058,94	- 24.887.798,47
RECEITA TRIBUTÁRIA	282.947.211,70	295.367.032,59	275.443.312,87	- 19.923.719,72
Impostos	244.998.237,70	256.608.058,59	249.829.145,46	- 6.778.913,13
Taxas	36.948.974,00	37.758.974,00	25.612.494,43	- 12.146.479,57
Contribuição de Melhoria	1.000.000,00	1.000.000,00	1.672,98	- 998.327,02
RECEITA DE CONTRIBUIÇÕES	22.452.223,00	22.452.223,00	22.308.889,30	- 143.333,70
Contribuições Sociais	0,00	0,00	0,00	0,00
Contribuições de Intervenção no Domínio Econômico	0,00	0,00	0,00	0,00
Contribuições para Entidades Privadas de Serviço Social e de Formação Profissional	0,00	0,00	0,00	0,00



TRIBUNAL DE CONTAS DO ESTADO DO PARANÁ

Coordenadoria de Gestão Municipal - CGM

Contribuição de Iluminação Pública	22.452.223,00	22.452.223,00	22.308.889,30	- 143.333,70
RECEITA PATRIMONIAL	68.857.927,00	80.601.637,51	85.667.094,34	5.065.456,83
Receitas Imobiliárias	1.012.000,00	1.012.000,00	1.323.038,64	311.038,64
Receitas de Valores Mobiliários	7.505.927,00	7.518.790,76	7.643.659,38	124.868,62
Receita de Concessões e Permissões	40.000,00	40.000,00	0,00	- 40.000,00
Compensações Financeiras	60.300.000,00	72.030.846,75	76.580.733,70	4.549.886,95
Receita Decorrente do Direito de Exploração de Bens Públicos em Áreas de Domínio Público	0,00	0,00	119.662,62	119.662,62
Receita de Cessão de Direitos	0,00	0,00	0,00	0,00
Outras Receitas Patrimoniais	0,00	0,00	0,00	0,00
RECEITA AGROPECUÁRIA	0,00	0,00	0,00	0,00
Receita da Produção Vegetal	0,00	0,00	0,00	0,00
Receita da Produção Animal e Derivados	0,00	0,00	0,00	0,00
Outras Receitas Agropecuárias	0,00	0,00	0,00	0,00
RECEITA INDUSTRIAL	0,00	0,00	0,00	0,00
RECEITA DE SERVIÇOS	392.628,00	1.037.628,00	1.463.106,42	425.478,42
TRANSFERÊNCIAS CORRENTES	487.036.144,62	506.364.241,87	489.544.011,34	- 16.820.230,53
Transferências da União e de suas Entidades	181.355.252,48	190.979.404,17	164.929.714,41	- 26.049.689,76
Transferências dos Estados, Distrito Federal e Entidades	198.373.544,05	207.751.727,81	219.153.556,05	11.401.828,24
Transferências dos Municípios e de suas Entidades	0,00	0,00	0,00	0,00
Transferências de Instituições Privadas	0,00	0,00	0,00	0,00
Transferências de Outras Instituições Públicas	107.307.348,09	107.633.109,89	105.460.740,88	- 2.172.369,01
Transferências do Exterior	0,00	0,00	0,00	0,00
Transferências de Pessoas	0,00	0,00	0,00	0,00
Transferências Provenientes de Depósitos Não Identificados	0,00	0,00	0,00	0,00
OUTRAS RECEITAS CORRENTES	4.191.350,00	5.630.094,44	12.138.644,67	6.508.550,23
RECEITAS DE CAPITAL	55.112.269,45	103.955.239,56	26.095.099,16	- 77.860.140,40
OPERAÇÕES DE CRÉDITO	52.384.269,45	83.419.343,72	14.512.317,69	- 68.907.026,03
Operações de Crédito Internas	52.384.269,45	83.419.343,72	14.512.317,69	- 68.907.026,03
Operações de Crédito Externas	0,00	0,00	0,00	0,00
ALIENAÇÃO DE BENS	1.277.000,00	1.277.000,00	202.427,02	- 1.074.572,98
Alienação de Bens Móveis	0,00	0,00	0,00	0,00
Alienação de Bens Imóveis	1.277.000,00	1.277.000,00	202.427,02	- 1.074.572,98
AMORTIZAÇÕES DE EMPRÉSTIMOS	241.000,00	241.000,00	68.649,79	- 172.350,21
TRANSFERÊNCIAS DE CAPITAL	1.210.000,00	19.017.895,84	11.311.704,66	- 7.706.191,18
Transferências da União e de suas Entidades	980.000,00	7.560.643,81	7.233.970,05	- 326.673,76
Transferências dos Estados, Distrito Federal e Entidades	230.000,00	394.092,99	2.852.247,58	2.458.154,59
Transferências dos Municípios e de suas Entidades	0,00	0,00	0,00	0,00
Transferências de Instituições Privadas	0,00	0,00	0,00	0,00
Transferências de Outras Instituições Públicas	0,00	11.063.159,04	1.225.487,03	- 9.837.672,01
Transferências do Exterior	0,00	0,00	0,00	0,00
Transferências de Pessoas	0,00	0,00	0,00	0,00
Transferências Provenientes de Depósitos Não Identificados	0,00	0,00	0,00	0,00
Transferências de Outras Instituições Públicas	0,00	0,00	0,00	0,00
OUTRAS RECEITAS DE CAPITAL	0,00	0,00	0,00	0,00
Integralização do Capital Social	0,00	0,00	0,00	0,00
Remuneração das Disponibilidades do Tesouro	0,00	0,00	0,00	0,00



TRIBUNAL DE CONTAS DO ESTADO DO PARANÁ

Coordenadoria de Gestão Municipal - CGM

Resgate de Títulos do Tesouro	0,00	0,00	0,00	0,00
Demais Receitas de Capital	0,00	0,00	0,00	0,00
SUBTOTAL DAS RECEITAS (I)	920.989.753,77	1.015.408.096,97	912.660.158,10	- 102.747.938,87
REFINANCIAMENTO (II)	0,00	0,00	0,00	0,00
Operações de Crédito Internas	0,00	0,00	0,00	0,00
Mobiliária	0,00	0,00	0,00	0,00
Contratual	0,00	0,00	0,00	0,00
Operações de Crédito Externas	0,00	0,00	0,00	0,00
Mobiliária	0,00	0,00	0,00	0,00
Contratual	0,00	0,00	0,00	0,00
SUBTOTAL COM REFINANCIAMENTO (III) = (I + II)	920.989.753,77	1.015.408.096,97	912.660.158,10	- 102.747.938,87
DÉFICIT (IV)	0,00	10.280.478,08	0,00	- 10.280.478,08
TOTAL (V) = (III + IV)	920.989.753,77	1.025.688.575,05	912.660.158,10	- 113.028.416,95
SALDOS DE EXERCÍCIOS ANTERIORES (Utilizados para Créditos Adicionais)	0,00	44.813.294,11	44.813.294,11	0,00
Recursos Arrecadados em Exercícios Anteriores - RPPS	0,00	0,00	0,00	0,00
Superávit Financeiro	0,00	44.813.294,11	44.813.294,11	0,00
Reabertura de créditos adicionais	0,00	0,00	0,00	0,00

<u>DESPESAS ORÇAMENTÁRIAS</u>	<u>DOTAÇÃO INICIAL (d)</u>	<u>DOTAÇÃO ATUALIZADA (e)</u>	<u>DESPESA EMPENHADAS (f)</u>	<u>DESPESAS LIQUIDADAS (g)</u>	<u>DESPESAS PAGAS (h)</u>	<u>SALDO DA DOTAÇÃO (i) = (e-f)</u>
DESPESAS CORRENTES	753.532.034,07	815.889.541,74	768.252.619,43	736.369.166,03	723.526.839,31	47.636.922,31
PESSOAL E ENCARGOS SOCIAIS	419.321.135,03	437.771.884,03	427.341.270,19	427.186.020,46	421.950.780,45	10.430.613,84
JUROS E ENCARGOS DA DÍVIDA	6.910.000,00	7.111.000,00	7.098.080,05	7.098.080,05	7.098.080,05	12.919,95
OUTRAS DESPESAS CORRENTES	327.300.899,04	371.006.657,71	333.813.269,19	302.085.065,52	294.477.978,81	37.193.388,52
DESPESAS DE CAPITAL	126.147.205,44	209.599.033,31	116.546.711,17	71.083.032,29	68.176.892,25	93.052.322,14
INVESTIMENTOS	107.121.171,44	188.740.741,86	96.208.808,01	50.785.129,13	47.878.989,09	92.531.933,85
INVERSÕES FINANCEIRAS	1.300.000,00	1.250.000,00	1.240.000,00	1.200.000,00	1.200.000,00	10.000,00
AMORTIZAÇÃO DA DÍVIDA	17.726.034,00	19.608.291,45	19.097.903,16	19.097.903,16	19.097.903,16	510.388,29
RESERVA DE CONTINGÊNCIA	200.000,00	200.000,00	0,00	0,00	0,00	200.000,00
SUBTOTAL DAS DESPESAS (VI)	879.879.239,51	1.025.688.575,05	884.799.330,60	807.452.198,32	791.703.731,56	140.889.244,45
AMORTIZAÇÃO DA DÍVIDA/REFINANCIAMENTO (VII)	0,00	0,00	0,00	0,00	0,00	0,00
Amortização da Dívida Interna	0,00	0,00	0,00	0,00	0,00	0,00
Dívida Mobiliária	0,00	0,00	0,00	0,00	0,00	0,00
Outras Dívidas	0,00	0,00	0,00	0,00	0,00	0,00
Amortização da Dívida Externa	0,00	0,00	0,00	0,00	0,00	0,00
Dívida Mobiliária	0,00	0,00	0,00	0,00	0,00	0,00
Outras Dívidas	0,00	0,00	0,00	0,00	0,00	0,00
SUBTOTAL COM REFINANCIAMENTO (VIII) = (VI + VII)	879.879.239,51	1.025.688.575,05	884.799.330,60	807.452.198,32	791.703.731,56	140.889.244,45
SUPERÁVIT (IX)	41.110.514,26	0,00	27.860.827,50	105.207.959,78	120.956.426,54	- 27.860.827,50
TOTAL (X) = (VIII + IX)	920.989.753,77	1.025.688.575,05	912.660.158,10	912.660.158,10	912.660.158,10	113.028.416,95
RESERVA DO RPPS	0,00	0,00	0,00	0,00	0,00	0,00

Fonte: Sistema de Informações Municipais - Acompanhamento Mensal (SIM-AM), Tribunal de Contas do Estado do Paraná
Dados processados em: 14/02/2019 21:27 | Relatório emitido em: 19/08/2019 12:26



TRIBUNAL DE CONTAS DO ESTADO DO PARANÁ

Coordenadoria de Gestão Municipal - CGM

2.3 - RESULTADOS ORÇAMENTÁRIOS/FINANCEIROS

2.3.1 - RESULTADO ORÇAMENTÁRIO/FINANCEIRO DE FONTES NÃO VINCULADAS A PROGRAMAS, CONVÊNIOS, OPERAÇÕES DE CRÉDITOS E RPPS

ESPECIFICAÇÃO	Exercício 2015	%	Exercício 2016	%	Exercício 2017	%	Exercício 2018	%
1 - Receitas Correntes	541.278.695,96	99,90	606.401.841,06	99,88	673.198.562,15	99,89	752.535.747,32	99,96
2 - Receitas de Capital	539.735,72	0,10	702.541,01	0,12	759.928,63	0,11	271.076,81	0,04
3 - Soma da Receita (1+2)	541.818.431,68	100,00	607.104.382,07	100,00	673.958.490,78	100,00	752.806.824,13	100,00
4 - Despesas Correntes	501.918.930,50	92,64	542.199.569,15	89,31	575.356.530,50	85,37	636.570.710,46	84,56
5 - Despesas de Capital	25.977.588,26	4,79	39.322.219,84	6,48	43.220.655,97	6,41	65.880.649,61	8,75
6 - Soma da Despesa (4+5)	527.896.518,76	97,43	581.521.788,99	95,79	618.577.186,47	91,78	702.451.360,07	93,31
7 - RESULTADO ORÇAMENTÁRIO DO EXERCÍCIO (3-6)	13.921.912,92	2,57	25.582.593,08	4,21	55.381.304,31	8,22	50.355.464,06	6,69
8 - Interferências Financeiras	-28.142.743,49	-5,19	-30.380.058,13	-5,00	-28.412.210,06	-4,22	-31.840.537,71	-4,23
9 - RESULTADO DA EXECUÇÃO ORÇAMENTÁRIA DO EXERCÍCIO (7+8)	-14.220.830,57	-2,62	-4.797.465,05	-0,79	26.969.094,25	4,00	18.514.926,35	2,46
10 - Cancelamento de Restos a Pagar	18.565.218,95	3,43	11.812.767,29	1,95	3.923.847,30	0,58	2.441.302,72	0,32
11 - Inscrição/Baixa de Realizável por Cisão, Fusão ou Extinção	0,00	0,00	0,00	0,00	0,00	0,00	0,00	0,00
12 - Despesas Não Empenhadas	0,00	0,00	6.498.759,14	1,07	-6.227.386,23	-0,92	-3.357,07	0,00
13 - RESULTADO AJUSTADO DO EXERCÍCIO (9+10+11+12)	4.344.388,38	0,80	516.543,10	0,09	37.120.327,78	5,51	20.959.586,14	2,78
14 - Superávit/Déficit do Exercício Anterior	-8.081.959,34	-1,49	-3.737.570,96	-0,62	3.277.731,28	0,49	34.170.672,83	4,54
15 - Total do Ativo Realizável	7.261.814,42	1,34	6.627.602,43	1,09	7.433.638,65	1,10	4.070.536,44	0,54
16 - RESULTADO FINANCEIRO ACUMULADO DO EXERCÍCIO (13+14-15)	-10.999.385,38	-2,03	-9.848.630,29	-1,62	32.964.420,41	4,89	51.059.722,53	6,78

Nota 1 – O demonstrativo é composto pelos recursos não vinculados a programas, convênios, operações de crédito e Regime Próprio de Previdência Social, conforme Instrução Normativa nº 147/2019.

Nota 2 – Será gerada restrição para a entidade quando a linha 16 "RESULTADO FINANCEIRO ACUMULADO DO EXERCÍCIO" for negativo (Deficitário) no exercício de 2018 e o valor do resultado financeiro acumulado do exercício anterior (2017) for superávit, ou o valor do déficit acumulado do exercício anterior (2017) for inferior ao resultado financeiro acumulado (déficit) apurado no exercício de 2018, conforme definido na Instrução Normativa nº 147/2019.

Nota 3 – Observa-se que para fins de apuração do "RESULTADO FINANCEIRO ACUMULADO DO EXERCÍCIO (16)" foram excluídos os valores registrados no "ATIVO REALIZÁVEL (15)".

Nota 4 – Os valores apresentados no demonstrativo não contemplam os recursos referentes as Emendas Parlamentares Individuais.

2.3.2 - RESULTADO ORÇAMENTÁRIO/FINANCEIRO MENSAL DE FONTES NÃO VINCULADAS A PROGRAMAS, CONVÊNIOS, OPERAÇÕES DE CRÉDITOS E RPPS

ESPECIFICAÇÃO (PARTE 1)	JANEIRO	FEVEREIRO	MARÇO	ABRIL	MAIO	JUNHO
01 - Receitas Correntes	72.234.262,00	130.803.899,90	220.168.229,48	274.097.616,49	331.783.677,86	382.987.478,32
02 - Receitas de Capital	25.585,49	78.117,21	96.548,46	112.217,81	155.757,09	170.971,64



TRIBUNAL DE CONTAS DO ESTADO DO PARANÁ

Coordenadoria de Gestão Municipal - CGM

03 - TOTAL DAS RECEITAS (3=1+2)	72.259.847,49	130.882.017,11	220.264.777,94	274.209.834,30	331.939.434,95	383.158.449,96
04 - Despesas Correntes	57.801.555,37	111.590.979,11	161.907.299,95	214.509.158,27	268.105.506,39	309.520.653,61
05 - Despesas de Capital	6.773.862,31	10.531.586,60	13.993.245,15	17.407.793,15	21.635.575,06	26.030.948,17
06 - TOTAL DAS DESPESAS (6=4+5)	64.575.417,68	122.122.565,71	175.900.545,10	231.916.951,42	289.741.081,45	335.551.601,78
07 - RESULTADO ORÇAMENTÁRIO DO PERÍODO (7=3-6)	7.684.429,81	8.759.451,40	44.364.232,84	42.292.882,88	42.198.353,50	47.606.848,18
08 - Interferências Financeiras Recebidas	0,00	0,00	0,00	0,00	0,00	0,00
09 - Interferências Financeiras Concedidas	2.464.593,80	6.033.794,90	8.877.133,48	11.709.997,20	14.581.374,67	18.632.018,32
10 - RESULTADO DAS INTERFERÊNCIAS FINANCEIRAS (10=8-9)	-2.464.593,80	-6.033.794,90	-8.877.133,48	-11.709.997,20	-14.581.374,67	-18.632.018,32
11 - RESULTADO DA EXECUÇÃO ORÇAMENTÁRIA DO EXERCÍCIO (11=7+10)	5.219.836,01	2.725.656,50	35.487.099,36	30.582.885,68	27.616.978,83	28.974.829,86
12 - Cancelamento de RAP Não Processados	74.510,21	100.571,22	103.440,96	107.498,54	127.445,17	357.543,80
13 - Inscrição/Baixa de Realizável por Cisão, Fusão ou Extinção	0,00	0,00	0,00	0,00	0,00	0,00
14 - Despesas Não Empenhadas	0,00	0,00	0,00	0,00	0,00	0,00
15 - Estornos de Despesas Não Empenhadas	0,00	0,00	0,00	0,00	0,00	0,00
16 - Apropriação de Despesas Não Empenhadas	0,00	0,00	1.885,50	1.885,50	1.885,50	1.885,50
17 - RESULTADO AJUSTADO DO EXERCÍCIO (17=11+12+13- 14+15+16)	5.294.346,22	2.826.227,72	35.592.425,82	30.692.269,72	27.746.309,50	29.334.259,16
18 - Resultado Financeiro do Exercício Anterior	34.170.672,83	34.170.672,83	34.170.672,83	34.170.672,83	34.170.672,83	34.170.672,83
19 - Total do Ativo Realizável(Saldo Exerc. Anterior)	8.125.642,99	8.809.127,03	8.047.507,27	9.404.352,75	10.761.198,23	9.747.072,03
20 - RESULTADO FINANCEIRO ACUMULADO DO EXERCÍCIO (20=17+18-19)	31.339.376,06	28.187.773,52	61.715.591,38	55.458.589,80	51.155.784,10	53.757.859,96
21 - Percentual do Resultado sobre a Receita (21=(20/03)*100)	43,37	21,54	28,02	20,22	15,41	14,03

ESPECIFICAÇÃO (PARTE 2)	JULHO	AGOSTO	SETEMBRO	OUTUBRO	NOVEMBRO	DEZEMBRO
01 - Receitas Correntes	441.360.298,15	502.931.229,24	554.105.486,94	613.410.098,93	666.381.362,90	752.535.747,32
02 - Receitas de Capital	186.132,89	202.195,02	222.110,33	236.664,74	256.447,54	271.076,81
03 - TOTAL DAS RECEITAS (3=1+2)	441.546.431,04	503.133.424,26	554.327.597,27	613.646.763,67	666.637.810,44	752.806.824,13
04 - Despesas Correntes	357.049.558,31	408.386.355,19	461.683.101,26	510.456.677,81	561.314.813,40	636.570.710,46
05 - Despesas de Capital	31.401.769,98	39.649.166,35	42.108.485,67	46.927.004,05	51.233.303,00	65.880.649,61
06 - TOTAL DAS DESPESAS (6=4+5)	388.451.328,29	448.035.521,54	503.791.586,93	557.383.681,86	612.548.116,40	702.451.360,07
07 - RESULTADO ORÇAMENTÁRIO DO PERÍODO (7=3-6)	53.095.102,75	55.097.902,72	50.536.010,34	56.263.081,81	54.089.694,04	50.355.464,06
08 - Interferências Financeiras Recebidas	0,00	0,00	0,00	0,00	0,00	4.729.018,37
09 - Interferências Financeiras	21.257.936,94	23.892.542,00	27.436.304,94	29.960.061,94	32.674.881,33	36.569.556,08



TRIBUNAL DE CONTAS DO ESTADO DO PARANÁ

Coordenadoria de Gestão Municipal - CGM

Concedidas						
10 - RESULTADO DAS INTERFERÊNCIAS FINANCEIRAS (10=8-9)	-21.257.936,94	-23.892.542,00	-27.436.304,94	-29.960.061,94	-32.674.881,33	-31.840.537,71
11 - RESULTADO DA EXECUÇÃO ORÇAMENTÁRIA DO EXERCÍCIO (11=7+10)	31.837.165,81	31.205.360,72	23.099.705,40	26.303.019,87	21.414.812,71	18.514.926,35
12 - Cancelamento de RAP Não Processados	381.124,40	1.021.521,05	1.031.620,80	1.389.233,75	2.402.079,54	2.441.302,72
13 - Inscrição/Baixa de Realizável por Cisão, Fusão ou Extinção	0,00	0,00	0,00	0,00	0,00	0,00
14 - Despesas Não Empenhadas	0,00	0,00	0,00	0,00	0,00	0,00
15 - Estornos de Despesas Não Empenhadas	0,00	0,00	0,00	0,00	0,00	0,00
16 - Apropriação de Despesas Não Empenhadas	1.885,50	1.885,50	1.885,50	1.885,50	3.357,07	3.357,07
17 - RESULTADO AJUSTADO DO EXERCÍCIO (17=11+12+13-14+15+16)	32.220.175,71	32.228.767,27	24.133.211,70	27.694.139,12	23.820.249,32	20.959.586,14
18 - Resultado Financeiro do Exercício Anterior	34.170.672,83	34.170.672,83	34.170.672,83	34.170.672,83	34.170.672,83	34.170.672,83
19 - Total do Ativo Realizável(Saldo Exerc. Anterior)	11.976.715,35	13.333.560,83	11.089.508,45	1.356.845,48	2.713.690,96	4.070.536,44
20 - RESULTADO FINANCEIRO ACUMULADO DO EXERCÍCIO (20=17+18-19)	54.414.133,19	53.065.879,27	47.214.376,08	60.507.966,47	55.277.231,19	51.059.722,53
21 - Percentual do Resultado sobre a Receita (21=(20/03)*100)	12,32	10,55	8,52	9,86	8,29	6,78

2.3.3 - RESULTADO ORÇAMENTÁRIO/FINANCEIRO - TODAS AS FONTES

ESPECIFICAÇÃO	Exercício 2015	%	Exercício 2016	%	Exercício 2017	%	Exercício 2018	%
1 - Receitas Correntes	647.565.599,08	95,50	709.717.093,11	96,55	806.000.600,72	98,35	886.565.058,94	97,14
2 - Receitas de Capital	30.505.669,97	4,50	25.354.776,26	3,45	13.484.133,93	1,65	26.095.099,16	2,86
3 - Soma da Receita (1+2)	678.071.269,05	100,00	735.071.869,37	100,00	819.484.734,65	100,00	912.660.158,10	100,00
4 - Despesas Correntes	588.954.213,92	86,86	645.836.990,03	87,86	699.958.464,68	85,41	768.252.619,43	84,18
5 - Despesas de Capital	52.139.103,27	7,69	58.511.380,64	7,96	58.391.457,42	7,13	116.546.711,17	12,77
6 - Soma da Despesa (4+5)	641.093.317,19	94,55	704.348.370,67	95,82	758.349.922,10	92,54	884.799.330,60	96,95
7 - RESULTADO ORÇAMENTÁRIO DO EXERCÍCIO (3-6)	36.977.951,86	5,45	30.723.498,70	4,18	61.134.812,55	7,46	27.860.827,50	3,05
8 - Interferências Financeiras	-29.214.694,16	-4,31	-30.380.058,13	-4,13	-29.062.528,24	-3,55	-32.210.007,37	-3,53
9 - RESULTADO DA EXECUÇÃO ORÇAMENTÁRIA DO EXERCÍCIO (7+8)	7.763.257,70	1,14	343.440,57	0,05	32.072.284,31	3,91	-4.349.179,87	-0,48
10 - Cancelamento de Restos a Pagar	20.829.195,69	3,07	28.610.256,72	3,89	8.966.029,98	1,09	4.439.005,12	0,49
11 - Inscrição/Baixa de Realizável por Cisão, Fusão ou Extinção	0,00	0,00	0,00	0,00	0,00	0,00	0,00	0,00
12 - Despesas Não Empenhadas	0,00	0,00	6.498.759,14	0,88	-6.227.386,23	-0,76	-3.357,07	0,00
13 - RESULTADO AJUSTADO DO EXERCÍCIO (9+10+11+12)	28.592.453,39	4,22	22.454.938,15	3,05	47.265.700,52	5,77	93.182,32	0,01
14 - Superávit/Déficit do Exercício Anterior	-42.106.388,97	-6,21	-13.513.935,58	-1,84	15.439.761,71	1,88	56.478.076,00	6,19



TRIBUNAL DE CONTAS DO ESTADO DO PARANÁ

Coordenadoria de Gestão Municipal - CGM

15 - Total do Ativo Realizável	7.261.814,42	1,07	6.627.602,43	0,90	7.433.638,65	0,91	4.070.536,44	0,45
16 - RESULTADO FINANCEIRO ACUMULADO DO EXERCÍCIO (13+14-15)	-20.775.750,00	-3,06	2.313.400,14	0,31	55.271.823,58	6,74	52.500.721,88	5,75

Nota 1 – O demonstrativo tem caráter informativo, nos termos da Instrução Normativa nº 147/2019.

Nota 2 – Observa-se que para fins de apuração do "RESULTADO FINANCEIRO ACUMULADO DO EXERCÍCIO (16)" foram excluídos os valores registrados no "ATIVO REALIZÁVEL (15)".

2.4 - DEMONSTRATIVO DO SUPERÁVIT/DÉFICIT FINANCEIRO

2.4.1 - DEMONSTRATIVO DO SUPERÁVIT/DÉFICIT FINANCEIRO DAS FONTES LIVRES

Período	Ativo Líquido	Passivo Descoberto
Resultado do Exercício de (2015)	0,00	-10.999.385,38
Resultado do Exercício de (2016)	0,00	-9.848.630,29
Resultado do Exercício de (2017)	32.964.420,41	0,00
Resultado do Exercício de (2018)	51.059.722,53	0,00



2.4.2 - DEMONSTRATIVO DO SUPERÁVIT/DÉFICIT FINANCEIRO DE TODAS AS FONTES

Período	Ativo Líquido	Passivo Descoberto
Resultado do Exercício de (2015)	0,00	-20.775.750,00
Resultado do Exercício de (2016)	2.313.400,14	0,00
Resultado do Exercício de (2017)	55.271.823,58	0,00
Resultado do Exercício de (2018)	52.500.721,88	0,00





TRIBUNAL DE CONTAS DO ESTADO DO PARANÁ

Coordenadoria de Gestão Municipal - CGM

2.5 - BALANÇO FINANCEIRO

MUNICÍPIO DE FOZ DO IGUAÇU BALANÇO FINANCEIRO 12/2018

INGRESSOS			DISPÊNDIOS		
ESPECIFICAÇÃO	Exercício Atual	Exercício Anterior	ESPECIFICAÇÃO	Exercício Atual	Exercício Anterior
Receita Orçamentária (I)	912.660.158,10	819.484.734,65	Despesa Orçamentária (VI)	884.799.330,60	758.349.922,10
Ordinária	565.652.070,46	578.853.909,06	Ordinária	525.000.968,95	452.630.990,27
Vinculada	347.008.087,64	240.630.825,59	Vinculada	359.798.361,65	305.718.931,83
Transferências do FUNDEB	105.235.188,59	96.658.190,21	Transferências do FUNDEB	105.641.205,99	96.529.708,95
Transferências Voluntárias	14.000.745,92	8.572.333,51	Transferências Voluntárias	21.072.265,51	8.439.418,36
Alienação de Bens	213.844,98	717.028,64	Alienação de Bens	979.523,71	1.023.271,00
Operações de Crédito	14.516.971,08	6.327.497,78	Operações de Crédito	27.995.540,42	9.319.909,36
Contratos de Rateio de Consórcios Públicos	0,00	0,00	Contratos de Rateio de Consórcios Públicos	0,00	0,00
Regime Próprio de Previdência	0,00	0,00	Regime Próprio de Previdência	0,00	0,00
Transferências de Programas	131.335.616,97	130.626.412,58	Transferências de Programas	133.280.164,60	122.013.407,91
Valores Restituíveis	0,00	0,00	Antecipação da Receita Orçamentária - ARO	0,00	0,00
Transferências Voluntárias - Emendas Individuais (§ 13, art. 166 da CF)	0,00	0,00	Valores Restituíveis	0,00	0,00
Apoio Financeiro aos Municípios - AFM	0,00	0,00	Transferências Voluntárias - Emendas Individuais (§ 13, art. 166 da CF)	0,00	0,00
Outras Origens	81.705.720,10	73.838.164,17	Apoio Financeiro aos Municípios - AFM	0,00	0,00
Transferências Financeiras Recebidas (II)	4.729.018,37	4.503.688,61	Outras Origens	70.829.661,42	68.393.216,25
Recebimentos Extraorçamentários (III)	219.770.592,86	173.025.632,82	Transferências Financeiras Concedidas (VII)	36.939.025,74	33.566.216,85
Inscrição de Restos a Pagar Processados	15.748.466,76	17.227.835,46	Pagamentos Extraorçamentários (VIII)	178.377.887,21	160.004.190,04
Inscrição de Restos a Pagar Não Processados	77.347.132,28	37.205.108,44	Pagamentos de Restos a Pagar Processados	19.517.997,27	26.621.906,24
Realizável - Inscrição	0,00	0,00	Pagamentos de Restos a Pagar Não Processados	30.602.883,71	17.181.403,25
Cisão, Fusão ou Extinção	0,00	0,00	Realizável- CANCELAM./Baixa	0,00	0,00
Valores Restituíveis	126.674.993,82	118.592.688,92	Cisão, Fusão, Extin.	0,00	0,00
Antecipação da Receita Orçamentária - ARO	0,00	0,00	Valores Restituíveis	128.257.006,23	116.200.880,55
Saldo em Espécie do Exercício Anterior (IV)	129.380.377,80	84.286.650,71	Antecipação da Receita Orçamentária - ARO	0,00	0,00
Caixa e Equivalentes de Caixa	121.946.739,15	77.659.048,28	Saldo em Espécie para o Exercício Seguinte (IX)	166.423.903,58	129.380.377,80
Realizável	7.433.638,65	6.627.602,43	Caixa e Equivalentes de Caixa	162.353.367,14	121.946.739,15
TOTAL (V) = (I+II+III+IV)	1.266.540.147,13	1.081.300.706,79	Realizável	4.070.536,44	7.433.638,65
			TOTAL (X) = (VI+VII+VIII+IX)	1.266.540.147,13	1.081.300.706,79

Fonte: Sistema de Informações Municipais - Acompanhamento Mensal (SIM-AM), Tribunal de Contas do Estado do Paraná
Dados processados em: 14/02/2019 21:34 | Relatório emitido em: 19/08/2019 12:26



TRIBUNAL DE CONTAS DO ESTADO DO PARANÁ

Coordenadoria de Gestão Municipal - CGM

3 - ASPECTOS PATRIMONIAIS

3.1 - BALANÇO PATRIMONIAL

MUNICÍPIO DE FOZ DO IGUAÇU BALANÇO PATRIMONIAL 12/2018

ATIVO			PASSIVO		
ESPECIFICAÇÃO	Exercício Atual	Exercício Anterior	ESPECIFICAÇÃO	Exercício Atual	Exercício Anterior
ATIVO CIRCULANTE	200.675.614,90	218.154.201,86	PASSIVO CIRCULANTE	147.781.394,21	79.574.423,70
Caixa e Equivalentes de Caixa	162.353.367,14	121.946.739,15	Obrigações Trabalhistas, Previdenciárias e Assistenciais a pagar a Curto Prazo	26.657.459,01	34.653.512,31
Créditos a Curto Prazo	30.408.763,76	86.564.148,56	Empréstimos e Financiamentos	13.415.793,48	14.093.541,28
Créditos Tributários a Receber	27.467.117,54	61.572.997,12	Fornecedores e Contas a Pagar	99.436.813,71	20.983.334,58
Clientes	0,00	0,00	Obrigações Fiscais	0,00	0,00
Crédito de Transferências a Receber	0,00	0,00	Obrigações de Repartição a Outros Entes	0,00	0,00
Empréstimos e Financiamentos Concedidos	0,00	0,00	Provisões a Curto Prazo	0,00	0,00
Dívida Ativa Tributária	4.828.814,70	26.717.098,71	Demais Obrigações a Curto Prazo	8.271.328,01	9.844.035,53
Dívida Ativa Não Tributária	1.136.031,27	1.136.031,27	PASSIVO NÃO-CIRCULANTE	88.215.254,23	163.571.191,71
(-) Ajuste de Perdas de Créditos a Curto Prazo	- 3.023.199,75	- 2.861.978,54	Obrigações Trabalhistas, Previdenciárias e Assistenciais a pagar a Longo Prazo	7.306.569,61	20.097.188,18
Demais Créditos e Valores a Curto Prazo	5.174.732,38	7.632.866,56	Empréstimos e Financiamentos a Longo Prazo	72.459.274,17	62.965.789,43
Investimentos e Aplicações Temporárias a Curto Prazo	0,00	0,00	Fornecedores a Longo Prazo	4.918.685,92	75.347.659,90
Estoques	2.738.751,62	2.010.447,59	Obrigações Fiscais a Longo Prazo	3.530.724,53	4.469.720,61
Ativo não Circulante Mantido para Venda	0,00	0,00	Provisões a Longo Prazo	0,00	0,00
VPD Pagas Antecipadamente	0,00	0,00	Demais Obrigações a Longo Prazo	0,00	690.833,59
ATIVO NÃO-CIRCULANTE	627.414.313,56	532.274.021,23	Resultado Diferido	0,00	0,00
<u>Ativo Realizável a Longo Prazo</u>	145.356.177,56	120.294.456,91	TOTAL DO PASSIVO	235.996.648,44	243.145.615,41
Créditos a Longo Prazo	145.356.177,56	120.294.456,91			
Créditos Tributários a Receber a Longo Prazo	0,00	0,00			
Clientes a Longo Prazo	0,00	0,00			
Empréstimos e Financiamentos Concedidos a Longo Prazo	226.236,08	267.097,87			
Dívida Ativa Tributária a Longo Prazo	145.129.941,48	120.027.359,04			
Dívida Ativa Não Tributária a Longo Prazo	0,00	0,00			
(-) Ajuste de Perdas de Créditos a Longo Prazo	0,00	0,00			
Demais Créditos e Valores a Longo Prazo	0,00	0,00			
Investimentos e Aplicações Temporárias a Longo Prazo	0,00	0,00			
Estoques a Longo Prazo	0,00	0,00			
VPD Pagas Antecipadamente a Longo Prazo	0,00	0,00			
<u>Investimentos</u>	32.001.977,46	28.632.389,00			

PATRIMÔNIO LÍQUIDO		
ESPECIFICAÇÃO	Exercício Atual	Exercício Anterior
Patrimônio Social/Capital Social	0,00	0,00
Adiantamento para Futuro Aumento de Capital	0,00	0,00
Reservas de Capital	0,00	0,00
Ajustes de Avaliação Patrimonial	0,00	0,00



TRIBUNAL DE CONTAS DO ESTADO DO PARANÁ

Coordenadoria de Gestão Municipal - CGM

Participações Permanentes	31.991.799,05	28.622.210,59	Reservas de Lucros	0,00	0,00
Participações Avaliadas pelo Método de Equivalência Patrimonial	31.991.799,05	28.622.210,59	Demais Reservas	0,00	0,00
Participações Avaliadas pelo Método de Custo	0,00	0,00	Resultados Acumulados	592.093.280,02	507.282.607,68
Propriedades para Investimento	0,00	0,00	Resultado do Exercício	60.500.903,87	146.315.798,40
Demais Investimentos Permanentes	10.178,41	10.178,41	Resultado de Exercícios Anteriores	507.282.849,43	337.802.376,78
<u>Imobilizado</u>	450.056.158,54	383.347.175,32	Ajustes de Exercícios Anteriores	24.309.526,72	23.164.432,50
Bens Móveis	110.514.481,30	82.589.483,87	Outros Resultados	0,00	0,00
Bens Imóveis	339.541.677,24	300.757.691,45	Ações/Cotas em Tesouraria	0,00	0,00
<u>Intangível</u>	0,00	0,00			
Softwares	0,00	0,00			
Marcas, Direitos e Patentes Industriais	0,00	0,00			
Direito de Uso De Imóveis	0,00	0,00			
<u>Diferido</u>	0,00	0,00			
TOTAL DO ATIVO	828.089.928,46	750.428.223,09	TOTAL DO PATRIMÔNIO LÍQUIDO	592.093.280,02	507.282.607,68
			TOTAL DO PASSIVO E PATRIMÔNIO LÍQUIDO	828.089.928,46	750.428.223,09

ATIVO FINANCEIRO	166.423.903,58	129.380.377,80	PASSIVO FINANCEIRO	109.856.002,33	72.902.301,80
ATIVO PERMANENTE	661.666.024,88	621.047.845,29	PASSIVO PERMANENTE	210.536.901,00	212.286.557,64
SALDO PATRIMONIAL				507.697.025,13	465.239.363,65

ESPECIFICAÇÃO	Exercício Atual	Exercício Anterior	ESPECIFICAÇÃO	Exercício Atual	Exercício Anterior
Saldos dos Atos Potenciais Ativos			Saldos dos Atos Potenciais Passivos		
Garantias e Contragarantias Recebidas a Executar	0,00	0,00	Garantias e Contragarantias Concedidas a Executar	0,00	0,00
Direitos Conveniados e Outros Instrumentos Congêneres a Receber	0,00	0,00	Obrigações Conveniadas e Outros Instrumentos Congêneres a Liberar	0,00	0,00
Direitos Contratuais a Executar	0,00	0,00	Obrigações Contratuais a Executar	5.487.682,31	10.000.000,00
Outros Atos Potenciais Ativos a Executar	0,00	0,00	Outros Atos Potenciais Passivos a Executar	0,00	0,00
TOTAL	0,00	0,00	TOTAL	5.487.682,31	10.000.000,00

Fonte: Sistema de Informações Municipais - Acompanhamento Mensal (SIM-AM), Tribunal de Contas do Estado do Paraná
 Dados processados em: 14/02/2019 21:37 | Relatório emitido em: 19/08/2019 12:26

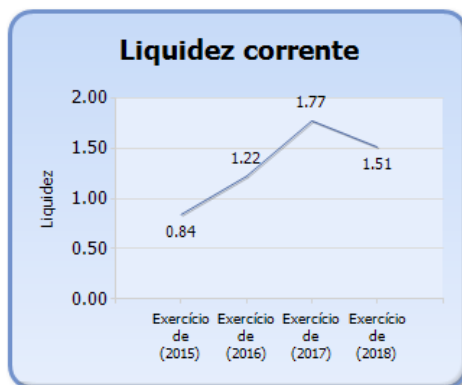
3.2 - EVOLUÇÃO DAS DISPONIBILIDADES LÍQUIDAS (TODAS AS FONTES)

Período	Ativo Financeiro	Passivo Financeiro	Disponível	Liquidez Corrente
Exercício de (2015)	73.377.575,48	86.891.511,06	-13.513.935,58	0,84
Exercício de (2016)	84.286.650,71	68.846.889,00	15.439.761,71	1,22
Exercício de (2017)	129.380.377,80	72.902.301,80	56.478.076,00	1,77
Exercício de (2018)	166.423.903,58	109.856.002,33	56.567.901,25	1,51



TRIBUNAL DE CONTAS DO ESTADO DO PARANÁ

Coordenadoria de Gestão Municipal - CGM



3.3 - VARIAÇÕES PATRIMONIAIS

MUNICÍPIO DE FOZ DO IGUAÇU DEMONSTRAÇÃO DAS VARIAÇÕES PATRIMONIAIS 12/2018

VARIAÇÕES PATRIMONIAIS QUANTITATIVAS		
	Exercício Atual	Exercício Anterior
VARIAÇÕES PATRIMONIAIS AUMENTATIVAS	906.513.302,62	891.144.166,45
Impostos, Taxas e Contribuições de Melhoria	255.993.002,23	302.536.037,23
Impostos	235.715.032,69	260.845.603,98
Taxas	20.275.969,54	41.736.933,94
Contribuições de Melhoria	2.000,00	- 46.500,69
Contribuições	23.264.968,03	13.001.041,65
Contribuições Sociais	0,00	0,00
Contribuições de Intervenção do Domínio Econômico	0,00	0,00
Contribuição de Iluminação Pública	23.264.968,03	13.001.041,65
Contribuições de Interesse das Categorias Profissionais	0,00	0,00
Exploração e Venda de Bens, Serviços e Direitos	80.485.036,82	- 164.349,99
Venda de Mercadorias	0,00	0,00
Venda de Produtos	0,00	0,00
Exploração de Bens e Direitos e Prestação de Serviços	80.485.036,82	- 164.349,99
Variações Patrimoniais Aumentativas Financeiras	26.240.703,93	104.318.873,20
Juros e Encargos de Empréstimos e Financiamentos Concedidos	538.874,22	0,00
Juros e Encargos de Mora	15.987.878,13	17.541.731,12
Variações Monetárias e Cambiais	2.273.048,22	0,00
Descontos Financeiros Obtidos	0,00	0,00
Remuneração de Depósitos Bancários e Aplicações Financeiras	7.440.903,36	6.181.866,11
Outras Variações Patrimoniais Aumentativas – Financeiras	0,00	80.595.275,97
Transferências e Delegações Recebidas	507.985.763,90	469.381.025,08
Transferências Intragovernamentais	7.130.047,90	4.096.616,83
Transferências Intergovernamentais	395.394.975,12	465.284.408,25
Transferências das Instituições Privadas	0,00	0,00
Transferências das Instituições Multigovernamentais	105.460.740,88	0,00
Transferências de Consórcios Públicos	0,00	0,00
Transferências do Exterior	0,00	0,00
Delegações Recebidas	0,00	0,00
Transferências de Pessoas Físicas	0,00	0,00
Outras Transferências e Delegações Recebidas	0,00	0,00
Valorização e Ganhos com Ativos	202.427,02	605,48



TRIBUNAL DE CONTAS DO ESTADO DO PARANÁ

Coordenadoria de Gestão Municipal - CGM

Reavaliação de Ativos	0,00	0,00
Ganhos com Alienação	202.427,02	0,00
Ganhos com Incorporação de Ativos	0,00	605,48
Desincorporação de Passivos	0,00	0,00
Reversão de Redução ao Valor Recuperável	0,00	0,00
Outras Variações Patrimoniais Aumentativas	12.341.400,69	2.070.933,80
Variação Patrimonial Aumentativa a Classificar	12.138.644,67	0,00
Resultado Positivo de Participações	202.756,02	190.649,85
Reversão de Provisões e Ajustes de Perdas	0,00	0,00
Diversas Variações Patrimoniais Aumentativas	0,00	1.880.283,95

	Exercício Atual	Exercício Anterior
VARIAÇÕES PATRIMONIAIS DIMINUTIVAS	822.847.966,25	815.726.986,07
Pessoal e Encargos	460.869.597,76	436.262.354,60
Remuneração a Pessoal	388.966.823,82	374.802.987,19
Encargos Patronais	46.129.409,48	41.592.005,29
Benefícios a Pessoal	0,00	0,00
Custo de Pessoal e Encargos	0,00	0,00
Outras Variações Patrimoniais Diminutivas - Pessoal e Encargos	25.773.364,46	19.867.362,12
Benefícios Previdenciários	0,00	0,00
Aposentadorias e Reformas	0,00	0,00
Pensões	0,00	0,00
Outros Benefícios Previdenciários	0,00	0,00
Benefícios Assistenciais	8.714.055,94	5.266.257,27
Benefícios de Prestação Continuada	0,00	0,00
Benefícios Eventuais	8.688.862,98	5.242.298,00
Políticas Públicas de Transferência de Renda	0,00	0,00
Outros Benefícios Assistenciais	25.192,96	23.959,27
Uso de Bens, Serviços e Consumo de Capital Fixo	245.764.878,33	284.222.515,96
Uso de material de consumo	43.902.049,53	26.527.825,16
Serviços	201.862.828,80	257.694.690,80
Depreciação, Amortização e Exaustão	0,00	0,00
Custo de Materiais, Serviços e Consumo de Capital Fixo	0,00	0,00
Variações Patrimoniais Diminutivas Financeiras	9.808.610,37	5.910.769,10
Juros e Encargos de Empréstimos e Financiamentos Obtidos	8.658.196,89	2.279.272,00
Juros e Encargos de Mora	0,00	0,00
Variações Monetárias e Cambiais	285.792,72	3.631.497,10
Descontos Financeiros Concedidos	0,00	0,00
Outras Variações Patrimoniais Diminutivas Financeiras	864.620,76	0,00
Transferências e Delegações Concedidas	43.157.550,33	34.488.230,59
Transferências Intragovernamentais	36.939.025,74	32.642.266,83
Transferências Intergovernamentais	1.147.977,88	480.243,40
Transferências a Instituições Privadas	5.070.546,71	1.365.720,36
Transferências a Instituições Multigovernamentais	0,00	0,00
Transferências a Consórcios Públicos	0,00	0,00
Transferências ao Exterior	0,00	0,00
Execução Orçamentária Delegada	0,00	0,00
Outras Transferências e Delegações Concedidas	0,00	0,00
Desvalorização e Perda de Ativos	27.723.939,65	17.510.409,40
Redução a Valor Recuperável e Ajuste para Perdas	27.723.939,65	17.510.409,40
Perdas com Alienação	0,00	0,00
Perdas Involuntárias	0,00	0,00
Incorporação de Passivos	0,00	0,00



TRIBUNAL DE CONTAS DO ESTADO DO PARANÁ

Coordenadoria de Gestão Municipal - CGM

Desincorporação de Ativos	0,00	0,00
Tributárias	16.310.379,35	11.308.789,32
Impostos, Taxas e Contribuições de Melhoria	7.549.747,32	2.939.814,76
Contribuições	8.760.632,03	8.368.974,56
Custo com Tributos	0,00	0,00

	Exercício Atual	Exercício Anterior
Custo dos Produtos Vendidos	0,00	0,00
Custo dos Serviços Prestados	0,00	0,00
Outras Variações Patrimoniais Diminutivas	10.498.954,52	20.757.659,83
Premiações	57.090,85	18.303,91
Resultado Negativo de Participações	0,00	0,00
Incentivos	8.512.071,44	6.306.946,06
Subvenções Econômicas	139.454,00	0,00
Participações e Contribuições	0,00	0,00
VPD de Constituição de Provisões	0,00	0,00
Custo de Outras VPD	0,00	0,00
Diversas Variações Patrimoniais Diminutivas	1.790.338,23	14.432.409,86
RESULTADO PATRIMONIAL DO PERÍODO	83.665.336,37	75.417.180,38
Custo das Mercadorias e dos Produtos Vendidos, e dos Serviços Prestados	0,00	0,00
Custo das Mercadorias Vendidas	0,00	0,00

VARIAÇÕES PATRIMONIAIS QUALITATIVAS (decorrentes da execução orçamentária)		
	Exercício Atual	Exercício Anterior
Incorporação de Ativos	66.511.416,11	21.447.101,26
Desincorporação de Passivos	19.097.903,16	26.106.888,69
Incorporação de Passivos	14.512.317,69	6.321.138,75
Desincorporação de Ativos	251.657.603,81	176.638.311,52

Fonte: Sistema de Informações Municipais - Acompanhamento Mensal (SIM-AM), Tribunal de Contas do Estado do Paraná Dados processados em: 14/02/2019 21:37 | Relatório emitido em: 19/08/2019 12:26

4 - ASPECTOS FISCAIS - LEI DE RESPONSABILIDADE FISCAL

DESCRIÇÃO DOS ITENS DE ANÁLISE	ABRANGÊNCIA
Limite de despesas com pessoal – não retorno ao limite no prazo legal.	Executivo e Legislativo
Limite de despesas com pessoal – não redução de 1/3 no prazo legal.	Executivo e Legislativo
Realização da Audiência Pública para Avaliação das Metas Fiscais – ausência de comprovação da realização.	Executivo
Realização da Audiência Pública para Avaliação das Metas Fiscais – atraso na realização.	Executivo
Limite da Dívida Consolidada – não redução de 25% no prazo legal.	Executivo
Limite da Dívida Consolidada – não retorno ao limite no prazo legal.	Executivo
Publicação do Relatório Resumido da Execução Orçamentária – RREO – ausência de comprovação da publicação.	Executivo
Publicação do Relatório Resumido da Execução Orçamentária – RREO – atraso na publicação.	Executivo
Publicação do Relatório de Gestão Fiscal – RGF – ausência de comprovação da publicação.	Executivo e Legislativo
Publicação do Relatório de Gestão Fiscal – RGF – atraso na publicação.	Executivo e Legislativo



TRIBUNAL DE CONTAS DO ESTADO DO PARANÁ

Coordenadoria de Gestão Municipal - CGM

4.1 - ALERTAS EMITIDOS REFERENTES ÀS ANÁLISES DO EXERCÍCIO DE 2018

BIMESTRE	TIPO DE ALERTA
2	Limite de 90% da Despesa com Pessoal
4	Limite de 90% da Despesa com Pessoal
6	Limite de 95% da Despesa com Pessoal

4.2 - DESPESAS COM PESSOAL

MÊS E ANO BASE	RECEITA CORRENTE LÍQUIDA	DESPESA COM PESSOAL	% GASTO	SITUAÇÃO
4/2016	689.936.679,22	381.234.989,95	55,26	Extrapolação
8/2016	711.024.856,87	382.349.304,11	53,77	Alerta 95
12/2016	720.506.110,53	406.712.171,18	56,45	Extrapolação
4/2017	729.554.395,57	416.501.690,79	57,09	Extrapolação
8/2017	780.176.658,98	425.144.815,13	54,49	Extrapolação
12/2017	820.818.616,90	437.905.847,50	47,87	Alerta 95
4/2018	879.011.651,38	437.219.486,00	46,16	Alerta 90
8/2018	888.141.859,94	454.004.644,42	46,45	Alerta 90
12/2018	902.373.862,40	466.913.102,96	45,86	Alerta 95

Nota - A Receita Corrente Líquida para fins de cálculo da despesa com pessoal deduz os valores decorrentes das Emendas Parlamentares, conforme Emenda Constitucional nº 86/2015.

4.3 - RECÁLCULO DO ÍNDICE DA DESPESA COM PESSOAL

Mês e Ano Base	Processo	Número do Ato	Ano do Ato	Unidade	Tipo do Ato	Percentual	Situação
4/2017	208606/18	2222	2018	CGM	INS	55,20	Extrapolação
8/2017	208606/18	2222	2018	CGM	INS	52,19	Alerta 95
12/2017	208606/18	2222	2018	CGM	INS	47,87	Normal
4/2018	841279/18	369	2019	CGF	DPD	46,16	Normal
8/2018	841279/18	369	2019	CGF	DPD	46,45	Normal
12/2018	841279/18	369	2019	CGF	DPD	45,86	Normal

4.4 - DÍVIDA CONSOLIDADA

MÊS E ANO BASE	RECEITA CORRENTE LÍQUIDA	DÍVIDA CONSOLIDADA LÍQUIDA	% DA DCL	SITUAÇÃO
04/2017	729.554.395,57	45.982.189,96	6,30	Normal
08/2017	780.176.658,98	8.162.407,11	1,05	Normal
12/2017	820.968.616,90	18.850.012,10	2,30	Normal
04/2018	879.161.651,38	-38.351.798,65	-4,36	Normal



TRIBUNAL DE CONTAS DO ESTADO DO PARANÁ

Coordenadoria de Gestão Municipal - CGM

08/2018	888.291.859,94	-43.916.143,65	-4,94	Normal
12/2018	902.373.862,40	53.123.761,62	5,89	Normal

Nota - Caso a Dívida Consolidada Líquida apresente valor negativo, representa que as disponibilidades líquidas são superiores e suficientes para pagamento de sua dívida consolidada.

5 - GASTOS COM MANUTENÇÃO E DESENVOLVIMENTO DO ENSINO

5.1 - DEMONSTRATIVO OBTIDO DO SISTEMA SIM-AM ENCAMINHADO PELO MUNICÍPIO

MUNICÍPIO DE FOZ DO IGUAÇU
RELATÓRIO RESUMIDO DA EXECUÇÃO ORÇAMENTÁRIA - CONSOLIDADO
ORÇAMENTOS FISCAL E DA SEGURIDADE SOCIAL
DEMONSTRATIVO DAS RECEITAS E DESPESAS COM MANUTENÇÃO E DESENVOLVIMENTO DO ENSINO –
MDE
01/2018 A 12/2018

R\$ 1,00

RECEITAS DO ENSINO				
RECEITA RESULTANTE DOS IMPOSTOS (caput do art. 212 da Constituição)	PREVISÃO INICIAL	PREVISÃO ATUALIZADA (a)	RECEITAS REALIZADAS	
			Até o Bimestre (b)	% (c) = (b/a)x100
1- RECEITA DE IMPOSTOS	244.998.237,70	256.608.058,59	249.829.145,46	97,36%
1.1- Receita Resultante do Imposto sobre a Propriedade Predial e Territorial Urbana – IPTU	82.502.688,70	84.681.279,78	73.377.741,93	86,65%
1.1.1- IPTU	65.558.006,70	65.558.006,70	54.816.472,28	83,62%
1.1.2 - Multas, Juros de Mora, Dívida Ativa e Outros Encargos do IPTU	16.944.682,00	19.123.273,08	18.561.269,65	97,06%
1.2- Receita Resultante do Imposto sobre Transmissão Inter Vivos – ITBI	20.888.151,00	20.888.151,00	19.996.494,93	95,73%
1.2.1- ITBI	20.794.130,00	20.794.130,00	19.717.193,61	94,82%
1.2.2 - Multas, Juros de Mora, Dívida Ativa e Outros Encargos do ITBI	94.021,00	94.021,00	279.301,32	297,06%
1.3- Receita Resultante do Imposto sobre Serviços de Qualquer Natureza – ISS	95.052.484,00	101.782.713,81	106.476.097,49	104,61%
1.3.1- ISS	90.919.500,00	91.465.500,00	94.288.384,44	103,09%
1.3.2 - Multas, Juros de Mora, Dívida Ativa e Outros Encargos do ISS	4.132.984,00	10.317.213,81	12.187.713,05	118,13%
1.4- Receita Resultante do Imposto de Renda Retido na Fonte – IRRF	46.554.914,00	49.255.914,00	49.978.811,11	101,47%
1.4.1- IRRF	46.554.914,00	49.255.914,00	49.978.811,11	101,47%
1.5- Receita Resultante do Imposto Territorial Rural – ITR (CF, art. 153, §4º, inciso III)	0,00	0,00	0,00	0,00%
1.5.1- ITR	0,00	0,00	0,00	0,00%
1.5.2 - Multas, Juros de Mora, Dívida Ativa e Outros Encargos do ITR	0,00	0,00	0,00	0,00%
2- RECEITA DE TRANSFERÊNCIAS CONSTITUCIONAIS E LEGAIS	297.105.218,35	302.962.527,35	301.911.079,84	99,65%
2.1- Cota-Parte FPM	88.151.291,35	88.151.291,35	78.985.717,50	89,60%
2.1.1- Parcela referente à CF, art. 159, I, alínea b	81.727.311,00	81.727.311,00	72.614.091,33	88,85%
2.1.2- Parcela referente à CF, art. 159, I, alínea d e alínea e	6.423.980,35	6.423.980,35	6.371.626,17	99,19%
2.2- Cota-Parte ICMS	165.121.620,00	170.978.929,00	179.561.398,60	105,02%
2.3- ICMS-Desoneração – L.C. nº87/1996	1.156.285,00	1.156.285,00	1.149.735,84	99,43%
2.4- Cota-Parte IPI-Exportação	2.519.000,00	2.519.000,00	2.867.384,74	113,83%
2.5- Cota-Parte ITR	157.022,00	157.022,00	420.197,20	267,60%



TRIBUNAL DE CONTAS DO ESTADO DO PARANÁ

Coordenadoria de Gestão Municipal - CGM

2.6- Cota-Parte IPVA	40.000.000,00	40.000.000,00	38.926.645,96	97,32%
2.7- Cota-Parte IOF-Ouro	0,00	0,00	0,00	0,00%
3- TOTAL DA RECEITA DE IMPOSTOS (1 + 2)	542.103.456,05	559.570.585,94	551.740.225,30	98,60%

RECEITAS ADICIONAIS PARA FINANCIAMENTO DO ENSINO	PREVISÃO INICIAL	PREVISÃO ATUALIZADA (a)	RECEITAS REALIZADAS	
			Até o Bimestre (b)	% (c) = (b/a)x100
4- RECEITA DA APLICAÇÃO FINANCEIRA DE OUTROS RECURSOS DE IMPOSTOS VINCULADOS AO ENSINO	916.100,00	916.100,00	274.201,15	29,93%
5- RECEITA DE TRANSFERÊNCIAS DO FNDE	12.811.820,42	14.175.357,68	15.387.383,78	108,55%
5.1- Transferências do Salário-Educação	9.363.861,28	9.363.861,28	9.955.350,56	106,32%
5.2- Outras Transferências do FNDE	3.397.959,14	4.761.496,40	5.237.143,21	109,99%
5.3- Aplicação Financeira dos Recursos do FNDE	50.000,00	50.000,00	194.890,01	389,78%
6- RECEITA DE TRANSFERÊNCIAS DE CONVÊNIOS	1.406.900,00	5.574.771,40	5.148.849,00	92,36%
6.1- Transferências de Convênios	1.404.000,00	5.568.361,94	5.048.845,03	90,67%
6.2- Aplicação Financeira dos Recursos de Convênios	2.900,00	6.409,46	100.003,97	1.560,26%
7- RECEITA DE OPERAÇÕES DE CRÉDITO	0,00	0,00	0,00	0,00%
8- OUTRAS RECEITAS PARA FINANCIAMENTO DO ENSINO	0,00	0,00	0,00	0,00%
9- TOTAL DAS RECEITAS ADICIONAIS PARA FINANCIAMENTO DO ENSINO (4 + 5 + 6 + 7 + 8)	15.134.820,42	20.666.229,08	20.810.433,93	100,70%

FUNDEB				
RECEITAS DO FUNDEB	PREVISÃO INICIAL	PREVISÃO ATUALIZADA (a)	RECEITAS REALIZADAS	
			Até o Bimestre (b)	% (c) = (b/a)x100
10- RECEITAS DESTINADAS AO FUNDEB	58.138.649,55	58.138.649,55	59.107.890,11	101,67%
10.1- Cota-Parte FPM Destinada ao FUNDEB - (20% de 2.1.1)	16.345.462,20	16.345.462,20	14.522.817,72	88,85%
10.2- Cota-Parte ICMS Destinada ao FUNDEB - (20% de 2.2)	33.024.323,87	33.024.323,87	35.912.279,49	108,74%
10.3- ICMS-Desoneração Destinada ao FUNDEB - (20% de 2.3)	231.257,00	231.257,00	229.947,12	99,43%
10.4- Cota-Parte IPI-Exportação Destinada ao FUNDEB - (20% de 2.4)	503.785,27	503.785,27	573.476,97	113,83%
10.5- Cota-Parte ITR ou ITR Arrecadados Destinados ao FUNDEB - (20% de (1.5 + 2.5))	31.404,40	31.404,40	84.039,32	267,60%
10.6- Cota-Parte IPVA Destinada ao FUNDEB - (20% de 2.6)	8.002.416,81	8.002.416,81	7.785.329,49	97,29%
11- RECEITAS RECEBIDAS DO FUNDEB	107.867.348,09	107.867.348,09	105.235.188,59	97,56%
11.1- Transferências de Recursos do FUNDEB	64.503.618,09	64.503.618,09	64.060.308,43	99,31%
11.2- Complementação da União ao FUNDEB	42.803.730,00	42.803.730,00	41.058.728,65	95,92%
11.3- Receita de Aplicação Financeira dos Recursos do FUNDEB	560.000,00	560.000,00	116.151,51	20,74%
12- RESULTADO LÍQUIDO DAS TRANSFERÊNCIAS DO FUNDEB (11.1 - 10)	6.364.968,54	6.364.968,54	4.952.418,32	77,81%
[SE RESULTADO LÍQUIDO DA TRANSFERÊNCIA (12) > 0] = ACRÉSCIMO RESULTANTE DAS TRANSFERÊNCIAS DO FUNDEB	6.364.968,54	6.364.968,54	4.952.418,32	77,81%
[SE RESULTADO LÍQUIDO DA TRANSFERÊNCIA (12) < 0] = DECRÉSCIMO RESULTANTE DAS TRANSFERÊNCIAS DO FUNDEB	0,00	0,00	0,00	0,00%



TRIBUNAL DE CONTAS DO ESTADO DO PARANÁ

Coordenadoria de Gestão Municipal - CGM

DESPESAS DO FUNDEB ds Sumario Item	DOTAÇÃO INICIAL	DOTAÇÃO ATUALIZADA (d)	DESPESAS EMPENHADA		DESPESAS LIQUIDADAS		INSCRITAS EM RESTOS A PAGAR NÃO PROCESSADOS (i)
			Até o Bimestre (e)	% (f) = (e/d)x100	Até o Bimestre (g)	% (h) = (g/d)x100	
13- PAGAMENTO DOS PROFISSIONAIS DO MAGISTÉRIO	64.839.618,09	65.023.151,10	64.314.574,31	98,91%	64.314.574,31	98,91%	0,00
13.1- Com Educação Infantil	0,00	0,00	0,00	0,00%	0,00	0,00%	0,00
13.2- Com Ensino Fundamental	64.839.618,09	65.023.151,10	64.314.574,31	98,91%	64.314.574,31	98,91%	0,00
14- OUTRAS DESPESAS	43.027.730,00	43.027.730,00	41.326.631,68	96,05%	41.325.011,08	96,05%	1.620,60
14.1- Com Educação Infantil	0,00	0,00	0,00	0,00%	0,00	0,00%	0,00
14.2- Com Ensino Fundamental	43.027.730,00	43.027.730,00	41.326.631,68	96,05%	41.325.011,08	96,05%	1.620,60
15- TOTAL DAS DESPESAS DO FUNDEB (13 + 14)	107.867.348,09	108.050.881,10	105.641.205,99	97,77%	105.639.585,39	97,77%	1.620,60

DEDUÇÕES PARA FINS DE LIMITE DO FUNDEB	VALOR
16- RESTOS A PAGAR INSCRITOS NO EXERCÍCIO SEM DISPONIBILIDADE FINANCEIRA DE RECURSOS DO FUNDEB	698.146,05
16.1 - FUNDEB 60%	0,00
16.2 - FUNDEB 40%	698.146,05
17- DESPESAS CUSTEADAS COM O SUPERÁVIT FINANCEIRO, DO EXERCÍCIO ANTERIOR, DO FUNDEB	183.533,01
17.1 - FUNDEB 60%	183.533,01
17.2 - FUNDEB 40%	0,00
18- TOTAL DAS DEDUÇÕES CONSIDERADAS PARA FINS DE LIMITE DO FUNDEB (16 + 17)	881.679,06

INDICADORES DO FUNDEB	VALOR
19 - TOTAL DAS DESPESAS DO FUNDEB PARA FINS DE LIMITE (15 - 18)	104.757.906,33
19.1 - Mínimo de 60% do FUNDEB na Remuneração do Magistério1 (13 - (16.1 + 17.1)) / (11) x 100) %	60,94
19.2 - Máximo de 40% em Despesa com MDE, que não Remuneração do Magistério (14 - (16.2 + 17.2)) / (11) x 100) %	38,61
19.3 - Máximo de 5% não Aplicado no Exercício (100 - (19.1 +19.2)) %	0,45

CONTROLE DA UTILIZAÇÃO DE RECURSOS NO EXERCÍCIO SUBSEQUENTE	VALOR
20 - RECURSOS RECEBIDOS DO FUNDEB EM <EXERCÍCIO ANTERIOR> QUE NÃO FORAM UTILIZADOS	0,00
21 - DESPESAS CUSTEADAS COM O SALDO DO ITEM 20 ATÉ O 1º TRIMESTRE DE <EXERCÍCIO>	0,00

DESPESAS COM AÇÕES TÍPICAS DE MDE ds Sumario Item	DOTAÇÃO INICIAL	DOTAÇÃO ATUALIZADA (d)	DESPESAS EMPENHADA		DESPESAS LIQUIDADAS		INSCRITAS EM RESTOS A PAGAR NÃO PROCESSADOS (i)
			Até o Bimestre (e)	% (f) = (e/d)x100	Até o Bimestre (g)	% (h) = (g/d)x100	
22- EDUCAÇÃO INFANTIL	2.534.874,14	2.195.454,23	2.177.666,21	99,19%	1.877.561,83	99,19%	300.104,38
22.1- Despesas Custeadas com Recursos do FUNDEB	0,00	0,00	0,00	0,00%	0,00	0,00%	0,00



TRIBUNAL DE CONTAS DO ESTADO DO PARANÁ

Coordenadoria de Gestão Municipal - CGM

22.2- Despesas Custeadas com Outros Recursos de Impostos	2.534.874,14	2.195.454,23	2.177.666,21	99,19%	1.877.561,83	99,19%	300.104,38
23- ENSINO FUNDAMENTAL	198.234.657,90	203.693.159,98	195.265.155,82	95,86%	187.241.718,23	95,86%	8.023.437,59
23.1- Despesas Custeadas com Recursos do FUNDEB	107.867.348,09	108.050.881,10	105.641.205,99	97,77%	105.639.585,39	97,77%	1.620,60
23.2- Despesas Custeadas com Outros Recursos de Impostos	90.367.309,81	95.642.278,88	89.797.984,58	93,89%	81.709.842,94	93,89%	8.088.141,64
23.9- (-) Dedução de Despesas indevidamente contabilizadas	0,00	0,00	- 174.034,75	0,00%	- 107.710,10	0,00%	- 66.324,65
24- ENSINO MÉDIO	0,00	0,00	0,00	0,00%	0,00	0,00%	0,00
25- ENSINO SUPERIOR	0,00	0,00	0,00	0,00%	0,00	0,00%	0,00
26- ENSINO PROFISSIONAL NÃO INTEGRADO AO ENSINO REGULAR	0,00	0,00	0,00	0,00%	0,00	0,00%	0,00
27- OUTRAS	2.645.536,00	1.340.536,00	1.284.733,34	95,84%	867.130,69	95,84%	417.602,65
28- TOTAL DAS DESPESAS COM AÇÕES TÍPICAS DE MDE (22 + 23 + 24 + 25 + 26 + 27)	203.415.068,04	207.229.150,21	198.727.555,37	95,90%	189.986.410,75	95,90%	8.741.144,62

DEDUÇÕES CONSIDERADAS PARA FINS DE LIMITE CONSTITUCIONAL	VALOR
29- RESULTADO LÍQUIDO DAS TRANSFERÊNCIAS DO FUNDEB = (12)	4.952.418,32
30- DESPESAS CUSTEADAS COM A COMPLEMENTAÇÃO DO FUNDEB NO EXERCÍCIO	41.058.728,65
32- DESPESAS CUSTEADAS COM O SUPERÁVIT FINANCEIRO, DO EXERCÍCIO ANTERIOR, DO FUNDEB	0,00
33- DESPESAS CUSTEADAS COM O SUPERÁVIT FINANCEIRO, DO EXERCÍCIO ANTERIOR, DE OUTROS RECURSOS DE IMPOSTOS	0,00
34- RESTOS A PAGAR INSCRITOS NO EXERCÍCIO SEM DISPONIBILIDADE FINANCEIRA DE RECURSOS DE IMPOSTOS VINCULADOS AO ENSINO	564.436,15
35- CANCELAMENTO, NO EXERCÍCIO, DE RESTOS A PAGAR INSCRITOS COM DISPONIBILIDADE FINANCEIRA DE RECURSOS DE IMPOSTOS VINCULADOS AO ENSINO = (45 j)	170.359,38
36- TOTAL DAS DEDUÇÕES CONSIDERADAS PARA FINS DE LIMITE CONSTITUCIONAL (29 + 30 + 32 + 33 + 34 + 35)	46.745.942,50
37- TOTAL DAS DESPESAS PARA FINS DE LIMITE ((22 + 23) - (36))	150.696.879,53
38- PERCENTUAL DE APLICAÇÃO EM MDE SOBRE A RECEITA LÍQUIDA DE IMPOSTOS ((37) / (3) x 100) % - LIMITE CONSTITUCIONAL 25%	27,31

OUTRAS DESPESAS CUSTEADAS COM RECEITAS ADICIONAIS PARA FINANCIAMENTO DO ENSINO ds Sumario Item	DOTAÇÃO INICIAL	DOTAÇÃO ATUALIZADA (d)	DESPESAS EMPENHADA		DESPESAS LIQUIDADAS		INSCRITAS EM RESTOS A PAGAR NÃO PROCESSADOS (i)
			Até o Bimestre (e)	% (f) = (e/d)x100	Até o Bimestre (g)	%(h) = ((g+i)/d)x100	
39- DESPESAS CUSTEADAS COM A APLICAÇÃO FINANCEIRA DE OUTROS RECURSOS DE IMPOSTOS VINCULADOS AO ENSINO	0,00	0,00	0,00	0,00%	0,00	0,00%	0,00
40- DESPESAS CUSTEADAS COM A CONTRIBUIÇÃO SOCIAL DO SALÁRIO-EDUCAÇÃO	9.413.861,28	10.299.161,28	10.284.440,71	99,86%	7.630.463,46	99,86%	2.653.977,25
41- DESPESAS CUSTEADAS COM OPERAÇÕES DE CRÉDITO	0,00	0,00	0,00	0,00%	0,00	0,00%	0,00
42- DESPESAS CUSTEADAS COM OUTRAS RECEITAS PARA FINANCIAMENTO DO ENSINO	4.804.859,14	13.264.416,93	10.339.692,92	77,95%	8.101.484,53	77,95%	2.238.208,39
43- TOTAL DAS OUTRAS DESPESAS CUSTEADAS COM RECEITAS	14.218.720,42	23.563.578,21	20.624.133,63	87,53%	15.731.947,99	87,53%	4.892.185,64



TRIBUNAL DE CONTAS DO ESTADO DO PARANÁ

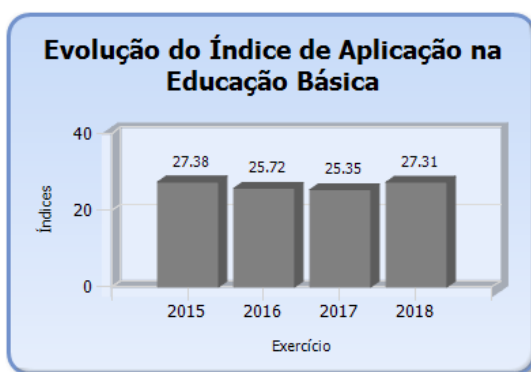
Coordenadoria de Gestão Municipal - CGM

ADICIONAIS PARA FINANCIAMENTO DO ENSINO (39 + 40 + 41 + 42)							
44- TOTAL GERAL DAS DESPESAS COM MDE (28 + 43)	217.633.788,46	230.792.728,42	219.351.689,00	95,04%	205.718.358,74	95,04%	13.633.330,26

RESTOS A PAGAR INSCRITOS COM DISPONIBILIDADE FINANCEIRA DE RECURSOS DE IMPOSTOS VINCULADOS AO ENSINO	SALDO ATÉ O BIMESTRE	CANCELADOS EM 2018 (j)
45- RESTOS A PAGAR DE DESPESAS COM MDE	8.960.988,01	170.359,38

CONTROLE DA DISPONIBILIDADE FINANCEIRA	FUNDEB	SALÁRIO EDUCAÇÃO
46- DISPONIBILIDADE FINANCEIRA EM 31 DE DEZEMBRO DE <EXERCÍCIO ANTERIOR>	629.357,02	1.613.484,46
47- (+) INGRESSO DE RECURSOS ATÉ O BIMESTRE	105.119.037,08	9.955.350,56
48- (-) PAGAMENTOS EFETUADOS ATÉ O BIMESTRE	105.854.064,89	8.033.600,36
48.1 - Orçamento do Exercício	104.943.059,94	7.516.384,94
48.2 - Restos a Pagar	911.004,95	517.215,42
49- (+) RECEITA DE APLICAÇÃO FINANCEIRA DOS RECURSOS ATÉ O BIMESTRE	116.151,51	124.490,39
50 - (=) DISPONIBILIDADE FINANCEIRA ATÉ O BIMESTRE	10.480,72	3.659.725,05
51 - (+) Ajustes	- 2.089,12	- 30,45
51.1 - Retenções	0,00	0,00
51.2 - Conciliação Bancária	- 2.089,12	- 30,45
52 - (=) SALDO FINANCEIRO CONCILIADO	8.391,60	3.659.694,60

Fonte: Sistema de Informações Municipais - Acompanhamento Mensal (SIM-AM), Tribunal de Contas do Estado do Paraná Dados processados em: 03/07/2019 22:20 | Relatório emitido em: 19/08/2019 12:26



5.2 - DETALHAMENTO DA DESPESA COM ENSINO POR NATUREZA

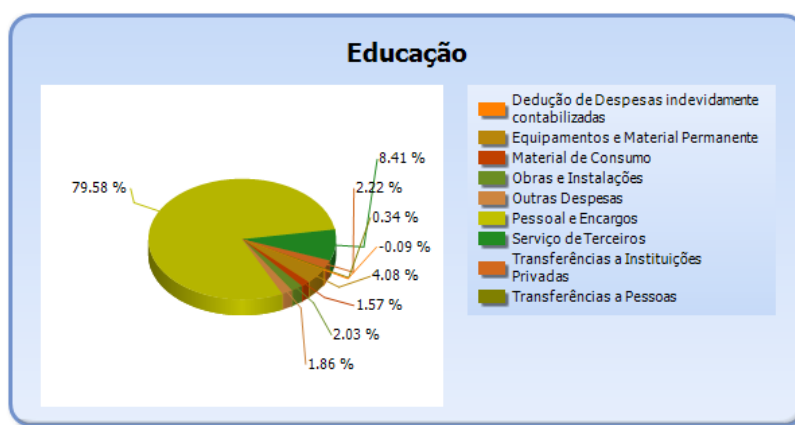
NATUREZA DA DESPESA	VALOR
CORRENTES	186.761.984,79
Pessoal e Encargos	158.144.162,56
Material de Consumo	3.129.843,01
Serviço de Terceiros	16.705.294,72
Transferências	5.076.556,50



TRIBUNAL DE CONTAS DO ESTADO DO PARANÁ

Coordenadoria de Gestão Municipal - CGM

Transferências a Pessoas	666.900,00
Transferências a Instituições Privadas	4.409.656,50
Outras Despesas	3.706.128,00
DE CAPITAL	12.139.605,33
Equipamentos e Material Permanente	8.104.264,66
Obras e Instalações	4.035.340,67
Dedução de Despesas indevidamente contabilizadas	-174.034,75
TOTAL	198.727.555,37



5.3 - DETALHAMENTO DA DESPESA COM ENSINO POR PROJETOS E ATIVIDADES

CÓDIGO	NOME DO PROJETO/ATIVIDADE	FIXAÇÃO	EXECUÇÃO	DIFERENÇA
2106	MANUTENÇÃO DO CONSELHO MUNICIPAL DE EDUCAÇÃO	20.000,00	7.374,10	12.625,90
1030	AQUISIÇÃO DE EQUIPAMENTOS, VEÍCULOS E CONDICIONADORES DE AR	8.232.891,70	8.096.052,99	136.838,71
1319	AQUISIÇÃO DE EQUIPAMENTOS PARA O CMEI CAMPOS DO IGUAÇU - EXECUÇÃO OBRIGATÓRIA	5.000,00	4.906,67	93,33
2105	MANUTENÇÃO E GESTÃO DAS ATIVIDADES E SERVIÇOS DE APOIO ADMINISTRATIVO	1.659.000,00	1.583.427,92	75.572,08
2107	AQUISIÇÃO DE VALE TRANSPORTE	0,00	0,00	0,00
3007	CONTRIBUICAO PATRONAL PARA O RPPS - EDUCAÇÃO	4.571.112,41	3.609.946,76	961.165,65
1340	CONSTRUÇÃO DE ESTACIONAMENTO NA ESCOLA MUNICIPAL ANTONIO GONÇALVES DIAS NO CAMPOS DO IGUAÇU - EXECUÇÃO OBRIGATÓRIA	80.434,70	80.434,70	0,00
2108	MANUTENÇÃO E REFORMA DAS INSTALAÇÕES FÍSICAS DA REDE DE ENSINO E NÚCLEO DE NUTRIÇÃO E ALIMENTOS	3.490.696,00	3.068.958,14	421.737,86



TRIBUNAL DE CONTAS DO ESTADO DO PARANÁ

Coordenadoria de Gestão Municipal - CGM

1032	INFRAESTRUTURA DE UNIDADES ESCOLARES	2.459.799,00	1.292.138,54	1.167.660,46
2110	MANUTENÇÃO DOS RECURSOS HUMANOS DA REDE DE ENSINO E ENCARGOS DO FUNDEB	108.050.881,10	105.641.205,99	2.409.675,11
6007	MANUTENÇÃO DA EDUCAÇÃO DE JOVENS/ADOLESCENTES	3.209,70	3.209,70	0,00
2109	MANUTENÇÃO DO CONSUMO DE ÁGUA, ENERGIA E TELEFONE	5.050.000,00	3.527.000,11	1.522.999,89
2112	MANUTENÇÃO DO TRANSPORTE ESCOLAR	3.608.798,80	3.607.484,94	1.313,86
2113	MANUTENÇÃO DO PROGRAMA PRÓ-EDUCAÇÃO	1.836.330,00	1.836.330,00	0,00
2114	MANUTENÇÃO DA REDE MUNICIPAL DE ENSINO	63.541.006,57	62.008.372,01	1.532.634,56
1381	CONTRIBUIÇÃO PARA A ASSOCIAÇÃO VIVA BIA - ESCOLA ALTERNATIVA - EXECUÇÃO OBRIGATÓRIA	20.000,00	20.000,00	0,00
5003	CONTRIBUIÇÃO PARA A ASSOCIAÇÃO DE PAIS E AMIGOS DOS EXCEPCIONAIS DE FOZ DO IGUAÇU - APAE - EXECUÇÃO OBRIGATÓRIA	50.000,00	50.000,00	0,00
6008	SUBVENÇÃO A ENTIDADES FILANTRÓPICAS E EDUCAÇÃO ESPECIAL	1.015.000,00	1.002.348,00	12.652,00
2116	ALIMENTAÇÃO ESCOLAR	1.340.536,00	1.284.733,34	55.802,66
1033	CONSTRUÇÃO DE CENTROS MUNICIPAIS DE EDUCAÇÃO INFANTIL	416.887,59	402.611,45	14.276,14
1315	CONSTRUÇÃO DE CERCA NO CMEI JOSÉ BENTO VIDAL - EXECUÇÃO OBRIGATÓRIA	106.240,00	106.240,00	0,00
1322	CONSTRUÇÃO DE BANHEIRO NO CMEI CAMPOS DO IGUAÇU - EXECUÇÃO OBRIGATÓRIA	16.538,00	15.740,12	797,88
1360	DRENAGEM DO CENTRO MUNICIPAL DE EDUCAÇÃO INFANTIL VICTÓRIO BASSO - EXECUÇÃO OBRIGATÓRIA	152.096,14	152.096,14	0,00
5004	CONTRIBUIÇÃO AO CENTRO DE EDUCAÇÃO INFANTIL MAMÃE CAROLINA - EXECUÇÃO OBRIGATÓRIA	50.000,00	50.000,00	0,00
6009	SUBVENÇÃO A ENTIDADES FILANTRÓPICAS DE EDUCAÇÃO INFANTIL	1.453.692,50	1.450.978,50	2.714,00
	Dedução de Despesas indevidamente contabilizadas	0,00	-174.034,75	174.034,75
	TOTAL	207.230.150,21	198.727.555,37	8.502.594,84

5.4 - REMUNERAÇÃO DO MAGISTÉRIO - FUNDEB

ESPECIFICAÇÃO	VALOR
1 - RECEITAS DE TRANSFERÊNCIAS DO FUNDEB	105.235.188,59
2 - PAGAMENTO DOS PROFISSIONAIS DO MAGISTÉRIO	64.314.574,31



TRIBUNAL DE CONTAS DO ESTADO DO PARANÁ

Coordenadoria de Gestão Municipal - CGM

3 - RESTOS A PAGAR SEM COBERTURA FINANCEIRA	0,00
4 - SUPERAVIT FINANCEIRO	183.533,01
5 - TOTAL DAS DEDUÇÕES PARA FINS DE APLICAÇÃO DO FUNDEB (3+4)	183.533,01
6 - TOTAL LÍQUIDO DAS DESPESAS RELATIVAS À REMUNERAÇÃO DOS PROFISSIONAIS DO MAGISTÉRIO (2-5)	64.131.041,30
7 - PERCENTUAL DE APLICAÇÃO DOS RECURSOS DO FUNDEB NA REMUNERAÇÃO DO MAGISTÉRIO [6/1]	60,94

6 - DESPESAS REALIZADAS COM SAÚDE (E.C. 29/2000)

6.1 - DEMONSTRATIVO DO SISTEMA SIM-AM ENVIADO PELO MUNICÍPIO

MUNICÍPIO DE FOZ DO IGUAÇU
RELATÓRIO RESUMIDO DA EXECUÇÃO ORÇAMENTÁRIA - CONSOLIDADO
ORÇAMENTOS FISCAL E DA SEGURIDADE SOCIAL
DEMONSTRATIVO DAS RECEITAS E DESPESAS COM AÇÕES E SERVIÇOS PÚBLICOS DE SAÚDE
01/2018 A 12/2018

RREO - ANEXO 12 (LC, 141/2012, art. 35)

R\$ 1,00

RECEITAS PARA APURAÇÃO DA APLICAÇÃO EM AÇÕES E SERVIÇOS PÚBLICOS DE SAÚDE	PREVISÃO INICIAL	PREVISÃO ATUALIZADA (a)	RECEITAS REALIZADAS	
			Até o Bimestre (b)	% (b/a) x 100
RECEITA DE IMPOSTOS LÍQUIDA (I)	244.998.237,70	256.608.058,59	249.829.145,46	97,36%
Imposto Predial e Territorial Urbano - IPTU	65.558.006,70	65.558.006,70	54.816.472,28	83,62%
Imposto sobre Transmissão de Bens Intervivos - ITBI	20.794.130,00	20.794.130,00	19.717.193,61	94,82%
Imposto sobre Serviços de Qualquer Natureza - ISS	90.919.500,00	91.465.500,00	94.288.384,44	103,09%
Imposto de Renda Retido na Fonte - IRRF	46.554.914,00	49.255.914,00	49.978.811,11	101,47%
Multas, Juros de Mora e Outros Encargos dos Impostos	1.000,00	1.845.821,81	2.553.929,03	138,36%
Dívida Ativa dos Impostos	13.621.837,00	19.014.554,48	17.961.773,14	94,46%
Multas, Juros de Mora e Outros Encargos da Dívida Ativa	7.548.850,00	8.674.131,60	10.512.581,85	121,19%
RECEITA DE TRANSFERÊNCIAS CONSTITUCIONAIS E LEGAIS (II)	290.681.238,00	296.538.547,00	295.539.453,67	99,66%
Cota-Parte FPM	81.727.311,00	81.727.311,00	72.614.091,33	88,85%
Cota-Parte ITR	157.022,00	157.022,00	420.197,20	267,60%
Cota-Parte IPVA	40.000.000,00	40.000.000,00	38.926.645,96	97,32%
Cota-Parte ICMS	165.121.620,00	170.978.929,00	179.561.398,60	105,02%
Cota-Parte IPI-Exportação	2.519.000,00	2.519.000,00	2.867.384,74	113,83%
Compensações Financeiras Provenientes de Impostos e Transferências Constitucionais	1.156.285,00	1.156.285,00	1.149.735,84	99,43%
Desoneração ICMS (LC 87/96)	1.156.285,00	1.156.285,00	1.149.735,84	99,43%
Outras	0,00	0,00	0,00	0,00%



TRIBUNAL DE CONTAS DO ESTADO DO PARANÁ

Coordenadoria de Gestão Municipal - CGM

TOTAL DAS RECEITAS PARA APURAÇÃO DA APLICAÇÃO EM AÇÕES E SERVIÇOS PÚBLICOS DE SAÚDE (III) = I + II	535.679.475,70	553.146.605,59	545.368.599,13	98,59%
----------------------------------------------------------------------------------------------------	----------------	----------------	----------------	--------

RECEITAS ADICIONAIS PARA FINANCIAMENTO DA SAÚDE	PREVISÃO INICIAL	PREVISÃO ATUALIZADA (c)	RECEITAS REALIZADAS	
			Até o Bimestre (d)	% (d/c) x 100
TRANSFERÊNCIA DE RECURSOS DO SISTEMA ÚNICO DE SAÚDE-SUS	122.768.587,00	127.712.399,25	126.251.363,10	98,86%
Provenientes da União	91.471.587,00	96.412.399,25	83.306.796,80	86,41%
Provenientes dos Estados	30.497.000,00	30.497.000,00	39.836.194,23	130,62%
Provenientes de Outros Municípios	0,00	0,00	0,00	0,00%
Outras Receitas do SUS	800.000,00	803.000,00	3.108.372,07	387,09%
TRANSFERÊNCIAS VOLUNTÁRIAS	0,00	123.352,00	0,00	0,00%
RECEITAS DE OPERAÇÕES DE CRÉDITO VINCULADAS À SAÚDE	0,00	0,00	0,00	0,00%
OUTRAS RECEITAS PARA FINANCIAMENTO DA SAÚDE	500.000,00	500.000,00	180.140,34	36,03%
TOTAL RECEITAS ADICIONAIS PARA FINANCIAMENTO DA SAÚDE	123.268.587,00	128.335.751,25	126.431.503,44	98,52%

DESPESAS COM SAÚDE (Por Grupo de Natureza da Despesa)	DOTAÇÃO INICIAL	DOTAÇÃO ATUALIZADA (e)	DESPESAS EMPENHADAS		DESPESAS LIQUIDADAS		Inscritas em Restos a Pagar não Processados
			Até o Bimestre (f)	% (f/e) x 100	Até o Bimestre (g)	% (g/e) x 100	
DESPESAS CORRENTES	256.933.503,08	276.366.093,86	266.163.483,01	96,31%	258.533.987,38	93,55%	7.629.495,63
Pessoal e Enc. Sociais	111.726.787,88	113.398.271,19	110.322.451,93	97,29%	110.322.451,93	97,29%	0,00
Juros e Enc. da Dívida	0,00	0,00	0,00	0,00%	0,00	0,00%	0,00
Outras Despesas Correntes	145.206.715,20	162.967.822,67	155.841.031,08	95,63%	148.211.535,45	90,95%	7.629.495,63
DESPESAS DE CAPITAL	9.836.378,50	17.779.094,29	12.609.831,90	70,93%	5.654.900,35	31,81%	6.954.931,55
Investimentos	9.836.378,50	17.779.094,29	12.609.831,90	70,93%	5.654.900,35	31,81%	6.954.931,55
Inversões Financeiras	0,00	0,00	0,00	0,00%	0,00	0,00%	0,00
Amortização da Dívida	0,00	0,00	0,00	0,00%	0,00	0,00%	0,00
TOTAL DAS DESPESAS COM SAÚDE (IV)	266.769.881,58	294.145.188,15	278.773.314,91	94,77%	264.188.887,73	89,82%	14.584.427,18

DESPESAS COM SAÚDE NÃO COMPUTADAS PARA FINS DE APURAÇÃO DO PERCENTUAL MÍNIMO	DOTAÇÃO INICIAL	DOTAÇÃO ATUALIZADA (e)	DESPESAS EMPENHADAS		DESPESAS LIQUIDADAS		Inscritas em Restos a Pagar não Processados
			Até o Bimestre (f)	% (f/e) x 100	Até o Bimestre (g)	% (g/e) x 100	
DESPESAS COM INATIVOS E PENSIONISTAS	0,00	0,00	0,00	0,00%	0,00	0,00%	0,00
DESPESA COM ASSISTÊNCIA À SAÚDE QUE NÃO ATENDE AO PRINCÍPIO DE ACESSO UNIVERSAL	0,00	0,00	0,00	0,00%	0,00	0,00%	0,00



TRIBUNAL DE CONTAS DO ESTADO DO PARANÁ

Coordenadoria de Gestão Municipal - CGM

DESPESAS CUSTEADAS COM OUTROS RECURSOS	122.768.587,00	135.540.277,05	125.861.381,87	45,15%	118.174.438,45	44,73%	7.686.943,42
Recursos de Transferência do Sistema Único de Saúde - SUS	122.768.587,00	135.301.255,01	125.745.711,83	45,11%	118.058.768,41	44,69%	7.686.943,42
Recursos de Operações de Crédito	0,00	0,00	0,00	0,00%	0,00	0,00%	0,00
Outros Recursos	0,00	239.022,04	115.670,04	0,04%	115.670,04	0,04%	0,00
OUTRAS AÇÕES E SERV. NÃO COMPUTADOS	0,00	0,00	293.501,11	0,11%	176.858,68	0,07%	116.642,43
RESTOS/CONTAS A PAGAR INSCRITOS NO EXERCÍCIO SEM DISPONIBILIDADE FINANCEIRA	0,00	0,00	0,00	0,00%	0,00	0,00%	0,00
DESPESAS CUSTEADAS COM DISPONIBILIDADE DE CAIXA VINCULADA AOS RESTOS A PAGAR CANCELADOS	0,00	0,00	105.468,49	0,04%	105.468,49	0,04%	0,00
DESPESAS CUSTEADAS COM RECURSOS VINCULADOS À PARCELA DO PERCENTUAL MÍNIMO QUE NÃO FOI APLICADA EM AÇÕES E SERV. SAÚDE EM EXERCÍCIOS ANTERIORES	0,00	0,00	0,00	0,00%	0,00	0,00%	0,00
SUPERÁVIT FINAN. DE EXERCÍCIO ANTERIOR NÃO APLICADO EM AÇÕES E SERVIÇOS PÚBLICOS DE SAÚDE	0,00	0,00	0,00	0,00%	0,00	0,00%	0,00
TOTAL DAS DESPESAS COM AÇÕES E SERVIÇOS PÚBLICOS DE SAÚDE NÃO COMPUTADAS (V)	0,00	0,00	126.260.351,47	45,29%	118.456.765,62	44,84%	7.803.585,85
TOTAL DAS DESPESAS COM AÇÕES E SERVIÇOS PÚBLICOS DE SAÚDE (VI) = (IV - V)	0,00	0,00	152.512.963,44	54,71%	145.732.122,11	55,16%	6.780.841,33

PERCENTUAL DE APLICAÇÃO EM AÇÕES E SERVIÇOS PÚBLICOS DE SAÚDE SOBRE A RECEITA DE IMPOSTOS LÍQUIDA E TRANSFERÊNCIAS CONSTITUCIONAIS E LEGAIS (VII%) = (VI / IIIb x 100) - LIMITE C.F. 15%	27,97
-------------------------------------------------------------------------------------------------------------------------------------------------------------------------------------------------	--------------

VALOR REFERENTE À DIFERENÇA ENTRE O VALOR EXECUTADO E O LIMITE MÍNIMO C.F. (IIIb * 15%) - VI]	70.707.673,57
------------------------------------------------------------------------------------------------------	----------------------

EXECUÇÃO DE RESTOS A PAGAR NÃO PROCESSADOS INSCRITOS COM DISPONIBILIDADE DE CAIXA	INSCRITOS	CANCELADOS/ PRESCRITOS	PAGOS	A PAGAR	PARCELA CONSIDERADA NO LIMITE
Inscritos em 2018	2.006.181,38	0,00	0,00	0,00	0,00

CONTROLE DOS RESTOS A PAGAR CANCELADOS OU PRESCRITOS PARA FINS DE APLICAÇÃO DA DISPONIBILIDADE DE CAIXA CONFORME ARTIGO 24, §1º e 2º	RESTOS A PAGAR CANCELADOS OU PRESCRITOS		
	Saldo Inicial	Despesas custeadas no exercício de referência (j)	Saldo Final (Não Aplicado)
Restos a Pagar Cancelados ou Prescritos em 2018	0,00	105.468,49	- 105.468,49



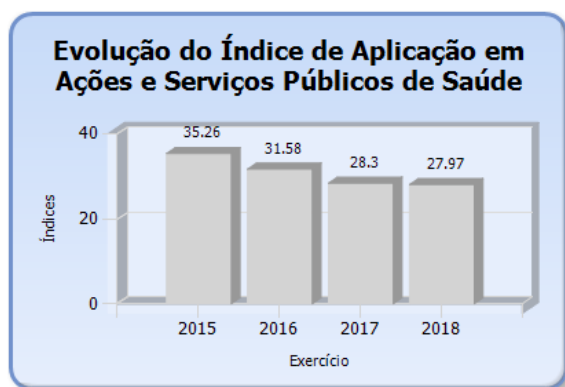
TRIBUNAL DE CONTAS DO ESTADO DO PARANÁ

Coordenadoria de Gestão Municipal - CGM

CONTROLE DO VALOR REFERENTE AO PERCENTUAL MÍNIMO NÃO CUMPRIDO EM EXERCÍCIOS ANTERIORES PARA FINS DE APLICAÇÃO DOS RECURSOS VINCULADOS CONFORME ARTIGOS 25 E 26	LIMITE NÃO CUMPRIDO		
	Saldo Inicial	Despesas custeadas no exercício de referência (k)	Saldo Final (Não Aplicado)
Diferença de limite não cumprido em 2018	0,00	0,00	0,00

DESPESAS COM SAÚDE (Por Subfunção)	DOTAÇÃO INICIAL	DOTAÇÃO ATUALIZADA (e)	DESPESAS EMPENHADAS		DESPESAS EXECUTADAS		Inscritas em Restos a Pagar não Processados
			Até o Bimestre (l)	% (l/total l) x 100	Até o Bimestre (m)	% (m/total m) x 100	
Atenção Básica	72.344.693,50	70.243.956,67	65.329.598,04	23,43%	59.324.919,50	93,00%	6.004.678,54
Assistência Hospitalar e Ambulatorial	152.640.150,00	177.801.373,53	172.359.983,37	61,83%	167.280.627,41	96,94%	5.079.355,96
Suporte Profilático e Terapêutico	4.332.682,00	5.686.833,92	5.662.955,22	2,03%	5.221.852,85	99,58%	441.102,37
Vigilância Sanitária	0,00	0,00	0,00	0,00%	0,00	0,00%	0,00
Vigilância Epidemiológica	20.116.000,10	22.258.242,15	18.512.498,49	6,64%	16.802.938,37	83,17%	1.709.560,12
Alimentação e Nutrição	0,00	0,00	0,00	0,00%	0,00	0,00%	0,00
Outras Subfunções	17.336.355,98	18.154.781,88	16.908.279,79	6,07%	15.558.549,60	93,13%	1.349.730,19
TOTAL	266.769.881,58	294.145.188,15	278.773.314,91	100,00%	264.188.887,73	94,77%	14.584.427,18

Fonte: Sistema de Informações Municipais - Acompanhamento Mensal (SIM-AM), Tribunal de Contas do Estado do Paraná
Dados processados em: 03/04/2019 20:47 | Relatório emitido em: 19/08/2019 12:26



6.2 - DETALHAMENTO DA DESPESA COM SAÚDE POR NATUREZA

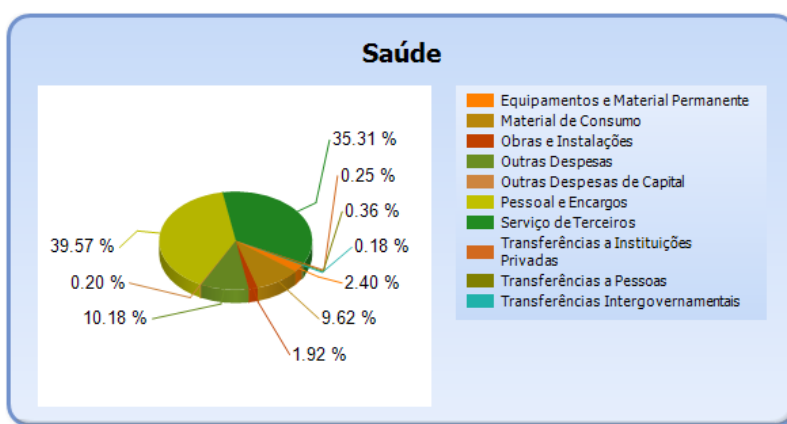
NATUREZA DA DESPESA	VALOR
CORRENTES	266.163.483,01
Pessoal e Encargos	110.322.451,93
Material de Consumo	26.824.022,69
Serviço de Terceiros	98.428.765,03
Transferências	2.205.614,94



TRIBUNAL DE CONTAS DO ESTADO DO PARANÁ

Coordenadoria de Gestão Municipal - CGM

Transferências a Pessoas	997.550,70
Transferências a Instituições Privadas	701.242,80
Transferências Intergovernamentais	506.821,44
Outras Despesas	28.382.628,42
DE CAPITAL	12.609.831,90
Equipamentos e Material Permanente	6.696.692,79
Obras e Instalações	5.362.309,92
Outras Despesas de Capital	550.829,19
TOTAL	278.773.314,91



6.3 - DETALHAMENTO DA DESPESA COM SAÚDE POR PROJETOS E ATIVIDADES

CÓDIGO	NOME DO PROJETO/ATIVIDADE	FIXAÇÃO	EXECUÇÃO	DIFERENÇAS
1334	AQUISIÇÃO DE EQUIPAMENTOS PARA A INSTALAÇÃO DE ALARMES EM UNIDADES DE SAÚDE - EXECUÇÃO OBRIGATÓRIA	280.000,00	34.592,38	245.407,62
2090	MANUTENÇÃO E AMPLIAÇÃO DAS AÇÕES DE GESTÃO EM SAÚDE	11.259.862,90	10.470.421,82	789.441,08
2091	MANUTENÇÃO DO CONSELHO MUNICIPAL DA SAÚDE	14.838,00	13.593,43	1.244,57
3006	CONTRIBUICAO PATRONAL PARA O RPPS - SAÚDE	6.600.080,98	6.389.672,16	210.408,82
1025	INFRAESTRUTURA NA ATENÇÃO BÁSICA	530.000,00	0,00	530.000,00
1300	REFORMA E MANUTENÇÃO NAS UNIDADES BÁSICAS DE SAÚDE DO JARDIM SÃO PAULO I E II - EXECUÇÃO OBRIGATÓRIA	150.000,00	140.331,63	9.668,37
1311	REFORMA DA UNIDADE BÁSICA DE SAÚDE DO BAIRRO TRÊS BANDEIRAS - EXECUÇÃO OBRIGATÓRIA	175.935,70	115.568,46	60.367,24
1348	AQUISIÇÃO DE EQUIPAMENTOS E MATERIAL PERMANENTE PARA A UNIDADE BÁSICA DE SAÚDE DA FAMÍLIA DA VILA	15.000,00	14.943,95	56,05



TRIBUNAL DE CONTAS DO ESTADO DO PARANÁ

Coordenadoria de Gestão Municipal - CGM

	CARIMÃ - EXECUÇÃO OBRIGATÓRIA			
1349	AQUISIÇÃO DE EQUIPAMENTOS E MATERIAL PERMANENTE PARA A UNIDADE BÁSICA DE SAÚDE DO PROFIBURB I - EXECUÇÃO OBRIGATÓRIA	15.000,00	14.964,78	35,22
1350	AQUISIÇÃO DE EQUIPAMENTOS E MATERIAL PERMANENTE PARA A UNIDADE DE SAÚDE DO PROFIBURB II - EXECUÇÃO OBRIGATÓRIA	15.000,00	14.838,45	161,55
1352	AQUISIÇÃO DE EQUIPAMENTOS E MATERIAL PERMANENTE PARA A UNIDADE BÁSICA DE SAÚDE TRÊS LAGOAS - EXECUÇÃO OBRIGATÓRIA	15.000,00	14.682,85	317,15
1353	AQUISIÇÃO DE EQUIPAMENTOS E MATERIAL PERMANENTE PARA A UNIDADE BÁSICA DE SAÚDE SOL DE MAIO - EXECUÇÃO OBRIGATÓRIA	15.000,00	14.800,64	199,36
1354	AQUISIÇÃO DE EQUIPAMENTOS E MATERIAL PERMANENTE PARA A UNIDADE BÁSICA DE SAÚDE SÃO JOÃO - EXECUÇÃO OBRIGATÓRIA	15.000,00	14.108,66	891,34
1355	AQUISIÇÃO DE EQUIPAMENTOS E MATERIAL PERMANENTE PARA A UNIDADE BÁSICA DE SAÚDE DO PORTAL DA FOZ - EXECUÇÃO OBRIGATÓRIA	15.000,00	14.986,04	13,96
1356	AQUISIÇÃO DE EQUIPAMENTOS E MATERIAL PERMANENTE PARA A UNIDADE BÁSICA DE SAÚDE DA VILA YOLANDA - EXECUÇÃO OBRIGATÓRIA	60.934,60	60.797,70	136,90
1362	CONSTRUÇÃO DE UNIDADE BÁSICA DE SAÚDE NO BAIRRO OURO VERDE - EXECUÇÃO OBRIGATÓRIA	997.804,10	997.804,10	0,00
1368	EQUIPAMENTOS E MATERIAIS PERMANENTES PARA UNIDADES BÁSICAS DE SAÚDE - EXECUÇÃO OBRIGATÓRIA	265.900,00	265.865,67	34,33
1379	AQUISIÇÃO DE MATERIAL DE CONSUMO PARA O CEMURA - EXECUÇÃO OBRIGATÓRIA	30.934,70	30.931,78	2,92
1382	AQUISIÇÃO DE MATERIAL DE CONSUMO PARA AS UNIDADES BÁSICAS DE SAÚDE DO MORUMBI I, MORUMBI II E MORUMBI III - EXECUÇÃO OBRIGATÓRIA	120.000,00	119.487,84	512,16
1383	AQUISIÇÃO DE EQUIPAMENTOS E MATERIAL PERMANENTE PARA A UNIDADE BÁSICA DE SAÚDE DA VILA ADRIANA - EXECUÇÃO OBRIGATÓRIA	20.000,00	19.841,70	158,30
2092	MANUTENÇÃO E GESTÃO DA REDE PRIMÁRIA DE SAÚDE	66.450.904,67	62.477.746,84	3.973.157,83
2199	REFORMA, MANUTENÇÃO E AQUISIÇÃO DE EQUIPAMENTOS PARA A UNIDADE DE SAÚDE DA FAMÍLIA SÃO JOÃO - EXECUÇÃO OBRIGATÓRIA	125.934,70	80.139,92	45.794,78
2200	REFORMA E MANUTENÇÃO NA UNIDADE BÁSICA DE SAÚDE DA VILA "C" -	315.934,70	260.200,00	55.734,70



TRIBUNAL DE CONTAS DO ESTADO DO PARANÁ

Coordenadoria de Gestão Municipal - CGM

	EXECUÇÃO OBRIGATÓRIA			
2201	REFORMA E MANUTENÇÃO DA UNIDADE BÁSICA DE SAÚDE DO JARDIM SÃO PAULO II - EXECUÇÃO OBRIGATÓRIA	25.000,00	0,00	25.000,00
2202	REFORMA E MANUTENÇÃO DA UNIDADE BÁSICA DE SAÚDE DO JARDIM SÃO PAULO I - EXECUÇÃO OBRIGATÓRIA	25.000,00	2.655,84	22.344,16
2203	REFORMA E MANUTENÇÃO DA UNIDADE BÁSICA DE SAÚDE DO BAIRRO CAMPOS DO IGUAÇU - EXECUÇÃO OBRIGATÓRIA	50.000,00	0,00	50.000,00
2209	CONTRIBUIÇÃO À ACDD - ASSOCIAÇÃO CRISTÃ DE DEFICIENTES FÍSICOS - EXECUÇÃO OBRIGATÓRIA	148.738,80	148.738,80	0,00
2210	CONTRIBUIÇÃO AO CENTRO DE NUTRIÇÃO INFANTIL - EXECUÇÃO OBRIGATÓRIA	20.000,00	20.000,00	0,00
2211	CONTRIBUIÇÃO AO CENTRO DE NUTRIÇÃO INFANTIL DE FOZ DO IGUAÇU - EXECUÇÃO OBRIGATÓRIA	80.000,00	80.000,00	0,00
2212	CONTRIBUIÇÃO À ASSOCIAÇÃO DOS DIABÉTICOS DE FOZ DO IGUAÇU - ADIFI - EXECUÇÃO OBRIGATÓRIA	80.000,00	80.000,00	0,00
2216	MANUTENÇÃO DA UNIDADE BÁSICA DE SAÚDE DO BAIRRO PORTAL DA FOZ - EXECUÇÃO OBRIGATÓRIA	90.000,00	74.746,66	15.253,34
2217	REFORMA E MANUTENÇÃO DA UNIDADE BÁSICA DE SAÚDE DO BAIRRO PROFILURB 2 - EXECUÇÃO OBRIGATÓRIA	80.000,00	40.075,62	39.924,38
2235	REFORMA E MANUTENÇÃO DA UNIDADE BÁSICA DE SAÚDE DO JARDIM AMÉRICA - EXECUÇÃO OBRIGATÓRIA	245.934,70	161.340,11	84.594,59
2236	CONTRIBUIÇÃO PARA A ADIFI - ASSOCIAÇÃO DOS DIABÉTICOS DE FOZ DO IGUAÇU - EXECUÇÃO OBRIGATÓRIA	20.000,00	20.000,00	0,00
2241	CONTRIBUIÇÃO SOCIAL PARA A ENTIDADE COMUNIDADE SAGRADA FAMÍLIA DOM AURÉLIO FAZZA - EXECUÇÃO OBRIGATÓRIA	30.000,00	30.000,00	0,00
1026	INFRAESTRUTURA NA ATENÇÃO ESPECIALIZADA	3.340.808,21	2.640.565,11	700.243,10
1027	IMPLANTAÇÃO DO PRONTO ATENDIMENTO INFANTIL - PAI - EXECUÇÃO OBRIGATÓRIA (PARTE)	492.290,64	480.000,00	12.290,64
1369	EQUIPAMENTOS E MATERIAIS PERMANENTES PARA AS UNIDADES DE PRONTO ATENDIMENTO - EXECUÇÃO OBRIGATÓRIA	50.000,00	0,00	50.000,00
1371	CONTRIBUIÇÃO À COMUNIDADE SAGRADA FAMÍLIA DOM OLÍVIO AURÉLIO FAZZA - EXECUÇÃO OBRIGATÓRIA	80.000,00	80.000,00	0,00
1375	CONTRIBUIÇÃO PARA A COMUNIDADE SAGRADA FAMÍLIA DOM OLIVIO AURÉLIO FAZZA - EXECUÇÃO OBRIGATÓRIA	95.900,00	95.900,00	0,00



TRIBUNAL DE CONTAS DO ESTADO DO PARANÁ

Coordenadoria de Gestão Municipal - CGM

1376	CONTRIBUIÇÃO PARA A COMUNIDADE SAGRADA FAMÍLIA DOM OLÍVIO AURÉLIO FAZZA - EXECUÇÃO OBRIGATÓRIA	50.000,00	50.000,00	0,00
2093	MANUTENÇÃO E GESTÃO DOS SERVIÇOS DE ASSISTÊNCIA AMBULATORIAL, URGÊNCIA E EMERGÊNCIA	69.053.843,89	66.826.280,17	2.227.563,72
2094	MANUTENÇÃO DOS PRESTADORES DE SERVIÇO DO SUS	21.506.673,00	21.376.022,48	130.650,52
2095	MANUTENÇÃO E GESTÃO DO HOSPITAL MUNICIPAL	83.131.857,79	80.811.215,61	2.320.642,18
2096	MANUTENÇÃO E AMPLIAÇÃO DAS ATIVIDADES DA ASSISTÊNCIA FARMACÊUTICA	5.363.371,92	5.339.527,48	23.844,44
2205	AQUISIÇÃO DE MEDICAMENTOS PARA DISTRIBUIÇÃO NAS UNIDADES DA REDE DE SAÚDE - EXECUÇÃO OBRIGATÓRIA	323.462,00	323.427,74	34,26
1384	REFORMA E MANUTENÇÃO DO CCZ - CENTRO DE CONTROLE DE ZOONOSES - EXECUÇÃO OBRIGATÓRIA	50.000,00	39.854,01	10.145,99
2097	MANUTENÇÃO DAS ATIVIDADES DA VIGILÂNCIA EM SAÚDE - EXECUÇÃO OBRIGATÓRIA (PARTE)	21.858.242,15	18.381.369,52	3.476.872,63
2098	MANUTENÇÃO DO PROGRAMA DE DST/AIDS E HEPATITES VIRAIS	350.000,00	91.274,96	258.725,04
	TOTAL	294.145.188,15	278.773.314,91	15.371.873,24

7 - CONTROLE INTERNO

PONTOS DE VERIFICAÇÃO SOBRE O CONTROLE INTERNO

ITENS DE VERIFICAÇÃO	CONCLUSÃO
Consta do processo o Relatório do Controle Interno?	SIM
O Relatório do Controle Interno apresenta o conteúdo mínimo prescrito pelo Tribunal?	NÃO
O Relatório do Controle Interno encaminhado apresenta irregularidade passível de desaprovação das contas anuais?	NÃO

CONSTATAÇÕES DA ANÁLISE QUANTO AO CONTROLE INTERNO

Restrição: O Relatório do Controle Interno encaminhado não apresenta os conteúdos mínimos prescritos pelo Tribunal. Fonte de Critério: CF, arts. 31, 70 e 74 - Multa LCE. 113/2005, art. 87, I, "b" e art. 87, IV, "g"

O conteúdo do Relatório do Controle Interno anexado aos autos não atende ao mínimo solicitado por esta Corte de Contas, conforme modelo sugerido na Instrução Normativa nº 148/2019, em razão da(s) deficiência(a) abaixo descrita(s).



TRIBUNAL DE CONTAS DO ESTADO DO PARANÁ

Coordenadoria de Gestão Municipal - CGM

A situação é passível de aplicação de multa administrativa, por deixar de encaminhar, no prazo fixado, os documentos solicitadas pelas unidades técnicas ou deliberativas do Tribunal de Contas, prevista no art. 87, I, “b” da Lei Complementar Estadual nº 113/2005 - Lei Orgânica do Tribunal de Contas.

Sujeita, ainda, a aplicação de multa administrativa, por ofensa à norma legal, prevista no art. 87, IV, “g” da Lei Complementar Estadual nº 113/2005 - Lei Orgânica do Tribunal de Contas, em razão da não comprovação do cumprimento dos arts. 31, 70 e 74 da Constituição Federal c/c Arts. 4º a 8º, Capítulo III, da LOTC (LCE nº 113/05), haja vista o Relatório do Controle Interno não apresentar as abordagens mínimas sugeridas pelo Tribunal por meio do modelo que consta na Instrução Normativa nº 148/2019.

A obrigatoriedade de apresentação da documentação no processo de prestação de contas até a data definida para o cumprimento do dever legal está objetivamente disciplinada na Instrução Normativa nº 148/2019.

Diante o exposto, deve-se registrar que, sem prejuízo do resultado do exame de mérito do conteúdo, a entrega extemporânea pode, eventualmente, possibilitar a regularização da omissão formal, sem, contudo, desonerar da multa pela remessa fora do prazo, prevista no art. 87, I, b (LO-TCE/PR).

Documentos mínimos necessários em caso de contraditório:

a) Novo relatório que apresente conteúdo suficiente, tendo em vista o modelo anexo à Instrução Normativa nº 148/2019 - TCE/PR, que regulamenta a prestação de contas deste exercício de 2018;

b) Esclarecimentos adicionais, apresentados pelo Responsável pelo Controle Interno e pelo Gestor, face às questões apresentadas pela análise técnica indicadas nesta Instrução;

c) Outros documentos e/ou esclarecimentos considerados necessários.

Comentários adicionais da análise técnica:

Ressalta-se que muito embora tenha sido encaminhado conforme peça processual nº 6 e 7, o Relatório e Parecer do Controle Interno, e ainda a



TRIBUNAL DE CONTAS DO ESTADO DO PARANÁ

Coordenadoria de Gestão Municipal - CGM

Resolução nº 11/2019 do Conselho Municipal de Saúde, não foi localizado o envio do parecer do Conselho Municipal de Saúde, devidamente assinado pelo presidente e demais membros, conforme solicitado na Instrução Normativa nº 148/19.

8 - REGIME PRÓPRIO DE PREVIDÊNCIA MUNICIPAL

NOME DO RPPS	CRP
FOZ PREVIDÊNCIA DE FOZ DO IGUAÇU	SIM
FOZ PREVIDENCIA-FUNDO PREVIDENCIARIO	SIM
FOZ PREVIDENCIA-FUNDO FINANCEIRO	SIM

8.1 - VALORES DAS RECEITAS, DESPESAS E LAUDO ATUARIAL

Entidade: FOZ PREVIDÊNCIA DE FOZ DO IGUAÇU

Valores das Receitas e Despesas do RPPS

DESCRIÇÃO	VALOR
Receita das Contribuições Patronais no exercício - Principal	0,00
Receita das Contribuições Patronais no exercício - Multas e Juros	0,00
Receita das Contribuições dos Servidores Ativos no exercício - Principal	0,00
Receita das Contribuições dos Servidores Ativos no exercício - Multas e Juros	0,00
Receita das Contribuições dos Servidores Inativos e Pensionistas - Principal	0,00
Receita das Contribuições dos Servidores Inativos e Pensionistas - Multas e Juros	0,00
Receita Patrimonial - Remuneração dos Recursos do RPPS	0,00
Receita Patrimonial - Outras Receitas	0,00
Aportes Periódicos para Amortização de Déficit Atuarial do RPPS - Principal	0,00
Aportes Periódicos para Amortização de Déficit Atuarial do RPPS - Multas e Juros	0,00
Compensações financeiras entre o RGPS e o RPPS	0,00
Outras Receitas do RPPS no exercício	0,00
Receitas de Capital do RPPS no exercício	0,00
Total das Receitas	0,00
Ingressos por Interferência Financeira	2.683.200,46
Fonte 001 - Recursos Livres	0,00
Fonte 040 - Recursos Previdenciários	2.683.200,46
TOTAL DOS RECURSOS	2.683.200,46
Despesa com Aposentadorias e Reformas	0,00
Despesa com Pensões	0,00
Despesa com Outros Benefícios Previdenciários	0,00
Despesa com Outros Benefícios Assistenciais	0,00



TRIBUNAL DE CONTAS DO ESTADO DO PARANÁ

Coordenadoria de Gestão Municipal - CGM

Outras Despesas de Custeio	2.602.858,05
Despesas de Capital	45.164,70
TOTAL DAS APLICAÇÕES	2.648.022,75

Entidade: FOZ PREVIDÊNCIA DE FOZ DO IGUAÇU

Principais Valores do Laudo Atuarial

DESCRIÇÃO	VALOR
a) Ativo do Plano	0,00
b) Provisão Matemática Previdenciária Bruta	0,00
c) Plano de Amortização	0,00
d) Provisão Matemática Previdenciária Líquida (b-c)	0,00
e) Valor do Aporte	0,00
f) Percentual Contribuição Patronal	0,00%
g) Percentual Contribuição Servidor Ativo	0,00%
h) Percentual Contribuição Servidor Inativo	0,00%
i) Percentual Contribuição Pensionista	0,00%
j) Percentual Taxa de Administração	0,00%

Entidade: FOZ PREVIDENCIA-FUNDO PREVIDENCIARIO

Valores das Receitas e Despesas do RPPS

DESCRIÇÃO	VALOR
Receita das Contribuições Patronais no exercício - Principal	15.821.139,58
Receita das Contribuições Patronais no exercício - Multas e Juros	0,00
Receita das Contribuições dos Servidores Ativos no exercício - Principal	13.434.482,51
Receita das Contribuições dos Servidores Ativos no exercício - Multas e Juros	0,00
Receita das Contribuições dos Servidores Inativos e Pensionistas - Principal	39.714,10
Receita das Contribuições dos Servidores Inativos e Pensionistas - Multas e Juros	0,00
Receita Patrimonial - Remuneração dos Recursos do RPPS	19.371.524,42
Receita Patrimonial - Outras Receitas	0,00
Aportes Periódicos para Amortização de Déficit Atuarial do RPPS - Principal	608.088,51
Aportes Periódicos para Amortização de Déficit Atuarial do RPPS - Multas e Juros	0,00
Compensações financeiras entre o RGPS e o RPPS	0,00
Outras Receitas do RPPS no exercício	0,00
Receitas de Capital do RPPS no exercício	0,00
Total das Receitas	49.274.949,12
Ingressos por Interferência Financeira	2.683.200,46
Fonte 001 - Recursos Livres	0,00



TRIBUNAL DE CONTAS DO ESTADO DO PARANÁ

Coordenadoria de Gestão Municipal - CGM

Fonte 040 - Recursos Previdenciários	2.683.200,46
TOTAL DOS RECURSOS	51.958.149,58
Despesa com Aposentadorias e Reformas	2.521.236,86
Despesa com Pensões	908.904,38
Despesa com Outros Benefícios Previdenciários	0,00
Despesa com Outros Benefícios Assistenciais	0,00
Outras Despesas de Custeio	472.617,44
Despesas de Capital	0,00
TOTAL DAS APLICAÇÕES	3.902.758,68

Entidade: FOZ PREVIDENCIA-FUNDO PREVIDENCIARIO

Principais Valores do Laudo Atuarial

DESCRIÇÃO	VALOR
a) Ativo do Plano	186.204.422,61
b) Provisão Matemática Previdenciária Bruta	187.061.868,41
c) Plano de Amortização	0,00
d) Provisão Matemática Previdenciária Líquida (b-c)	187.061.868,41
e) Valor do Aporte	0,00
f) Percentual Contribuição Patronal	11,40%
g) Percentual Contribuição Servidor Ativo	11,00%
h) Percentual Contribuição Servidor Inativo	11,00%
i) Percentual Contribuição Pensionista	11,00%
j) Percentual Taxa de Administração	1,20%

Entidade: FOZ PREVIDENCIA-FUNDO FINANCEIRO

Valores das Receitas e Despesas do RPPS

DESCRIÇÃO	VALOR
Receita das Contribuições Patronais no exercício - Principal	17.590.636,25
Receita das Contribuições Patronais no exercício - Multas e Juros	0,00
Receita das Contribuições dos Servidores Ativos no exercício - Principal	16.702.645,76
Receita das Contribuições dos Servidores Ativos no exercício - Multas e Juros	0,00
Receita das Contribuições dos Servidores Inativos e Pensionistas - Principal	685.476,92
Receita das Contribuições dos Servidores Inativos e Pensionistas - Multas e Juros	0,00
Receita Patrimonial - Remuneração dos Recursos do RPPS	11.026.940,04
Receita Patrimonial - Outras Receitas	0,00
Aportes Periódicos para Amortização de Déficit Atuarial do RPPS - Principal	15.643.247,05
Aportes Periódicos para Amortização de Déficit Atuarial do RPPS - Multas e Juros	0,00



TRIBUNAL DE CONTAS DO ESTADO DO PARANÁ

Coordenadoria de Gestão Municipal - CGM

Compensações financeiras entre o RGPS e o RPPS	7.795.861,56
Outras Receitas do RPPS no exercício	96.882,82
Receitas de Capital do RPPS no exercício	0,00
Total das Receitas	69.541.690,40
Ingressos por Interferência Financeira	2.683.200,46
Fonte 001 - Recursos Livres	0,00
Fonte 040 - Recursos Previdenciários	2.683.200,46
TOTAL DOS RECURSOS	72.224.890,86
Despesa com Aposentadorias e Reformas	70.878.814,32
Despesa com Pensões	9.320.374,13
Despesa com Outros Benefícios Previdenciários	0,00
Despesa com Outros Benefícios Assistenciais	0,00
Outras Despesas de Custeio	1.521.422,68
Despesas de Capital	0,00
TOTAL DAS APLICAÇÕES	81.720.611,13

Entidade: FOZ PREVIDENCIA-FUNDO FINANCEIRO

Principais Valores do Laudo Atuarial

DESCRIÇÃO	VALOR
a) Ativo do Plano	133.998.553,06
b) Provisão Matemática Previdenciária Bruta	154.269.977,40
c) Plano de Amortização	0,00
d) Provisão Matemática Previdenciária Líquida (b-c)	154.269.977,40
e) Valor do Aporte	9.200.000,00
f) Percentual Contribuição Patronal	9,80%
g) Percentual Contribuição Servidor Ativo	11,00%
h) Percentual Contribuição Servidor Inativo	11,00%
i) Percentual Contribuição Pensionista	11,00%
j) Percentual Taxa de Administração	1,20%

9 - ATRASO NA ENTREGA DA PRESTAÇÃO DE CONTAS DO EXERCÍCIO

9.1 - ENTREGA DOS DOCUMENTOS QUE COMPÕEM A PRESTAÇÃO DE CONTAS COM ATRASO

Verifica-se na autuação do processo de Prestação de Contas que a Entidade atendeu o prazo estipulado no art. 225, caput, do Regimento Interno do TCE/PR.



TRIBUNAL DE CONTAS DO ESTADO DO PARANÁ

Coordenadoria de Gestão Municipal - CGM

PARTE II - CONSTATAÇÕES DA ANÁLISE

10 - RESULTADO DA ANÁLISE

A análise das contas está cingida aos assuntos contidos no escopo definido na Instrução Normativa nº 147/2019, sendo que a abordagem à luz dos critérios técnicos e legais a que estão sujeitos resultou nos apontamentos indicados nesta relação, os quais foram tratados em detalhes nos subtítulos próprios desta Instrução.

OCORRÊNCIAS CONSTATADAS FACE AO ESCOPO DA ANÁLISE

Tendo em vista os apontamentos elencados anteriormente, as irregularidades serão expressamente caracterizadas e indicados os responsáveis, conforme previsto no art. 352, inc. II do Regimento Interno do TCE-PR.

DESCRIÇÃO	RESULTADO DA ANÁLISE	RESPONSÁVEL	CPF	TIPIFICAÇÃO
O Relatório do Controle Interno encaminhado não apresenta os conteúdos mínimos prescritos pelo Tribunal.	IRREGULAR	FRANCISCO LACERDA BRASILEIRO	537.366.564-91	Constituição Federal, arts. 31, 70 e 74 - Multa LCE. 113/2005, art. 87, I, "b" e art. 87, IV, "g"

PARTE III - INFORMAÇÕES RELATIVAS AOS PROCESSOS DA ENTIDADE

a) ESCOPO DO PROCEDIMENTO DE ACOMPANHAMENTO REMOTO PARA O EXERCÍCIO

O Acompanhamento Remoto via Malha Eletrônica teve como objeto de escopo para a Entidade no exercício em análise os casos abaixo relacionados:

DESCRIÇÃO DOS CASOS DE ACOMPANHAMENTO	UNIDADE RESPONSÁVEL
Análise de edital de licitação	CAGE

b) - PROCESSOS REFERENTES À ENTIDADE

Não constaram do banco de dados do TCE/PR, no momento da emissão desta Instrução, registros de processos relativos à Entidade para este exercício de análise da Prestação de Contas Municipais.

c) - SITUAÇÃO DAS PRESTAÇÕES DE CONTAS DOS ÚLTIMOS EXERCÍCIOS

Informa-se a seguir a situação das Prestações de Contas, relativas aos últimos exercícios, conforme consta do banco de dados do TCE/PR.



TRIBUNAL DE CONTAS DO ESTADO DO PARANÁ

Coordenadoria de Gestão Municipal - CGM

Nº DO PROCESSO	ANO	ASSUNTO	TRÂMITE ATUAL	TIPO ATO	Nº ATO	RESULTADO
196194/15	2014	PRESTAÇÃO DE CONTAS DO PREFEITO MUNICIPAL	CMEX	PPR	538/2017	Parecer prévio pela irregularidade com aplicação de multa e recomendações
92550/18	2014	PEDIDO DE RESCISÃO	CGM	PPR	220/2018	Conhecimento e procedência parcial sem novo julgamento
135407/16	2015	PRESTAÇÃO DE CONTAS DO PREFEITO MUNICIPAL	DP	PPR	43/2018	Irregularidade das contas com aplicação de multa
418791/18	2015	RECURSO DE REVISTA	CGM			
216125/17	2016	PRESTAÇÃO DE CONTAS DO PREFEITO MUNICIPAL	CGM			
133797/18	2017	PRESTAÇÃO DE CONTAS DO PREFEITO MUNICIPAL	CGM			

PARTE IV - DAS MULTAS

Face aos apontamentos deste opinativo, o Responsável fica sujeito à multa, nos termos da legislação em vigor, relativamente às seguintes constatações, sendo que as sanções originadas da Lei Complementar Estadual nº 113/2005 serão impostas de forma cumulativa, na forma do seu art. 87, § 2º.

a) - Decorrentes de Restrições indicadas nesta Instrução

DESCRIÇÃO	RESPONSÁVEL	CPF	TIPIFICAÇÃO
O Relatório do Controle Interno encaminhado não apresenta os conteúdos mínimos prescritos pelo Tribunal.	FRANCISCO LACERDA BRASILEIRO	537.366.564-91	Constituição Federal, arts. 31, 70 e 74 - Multa LCE. 113/2005, art. 87, I, "b" e art. 87, IV, "g"

PARTE V - CONCLUSÃO

Efetivado o exame da prestação de contas de governo do **MUNICÍPIO DE FOZ DO IGUAÇU**, relativa ao exercício financeiro de 2018, as constatações que foram aduzidas ao longo deste instrutivo levam a concluir que, no estado em que se encontram no processo, as mencionadas questões ensejam a emissão de Parecer Prévio pela Irregularidade das contas.

Ainda, deve-se assinalar que as referidas ocorrências sujeitam o responsável à multa, nos termos da legislação referenciada em cada um dos itens apontados na Parte IV desta instrução.



TRIBUNAL DE CONTAS DO ESTADO DO PARANÁ

Coordenadoria de Gestão Municipal - CGM

Destaca-se, contudo, que as conclusões aqui expostas não elidem responsabilidades por atos não alcançados pelo conteúdo da prestação de contas, não validam divergências em informações de caráter declaratório, não detectadas na análise, e nem eximem anomalias levantadas em outros procedimentos fiscalizatórios, tais como: Procedimentos de Acompanhamento Remoto, Auditorias, Inspeções, Tomadas de Contas, Comunicação de Irregularidades, Denúncias ou Representações.

Entretanto, por força do princípio do contraditório, do qual decorre o direito à ampla defesa, previsto no art. 5º, LV, da Constituição Federal, e na LC nº 113/2005, é necessária a intimação dos responsáveis abaixo identificados, para que, querendo, apresentem defesa acerca das ocorrências listadas nesta instrução.

Responsáveis para intimação

CARGO/FUNÇÃO	RESPONSÁVEL	CPF	INÍCIO	FIM
Prefeito	FRANCISCO LACERDA BRASILEIRO	537.366.564-91	01/05/2017	10/11/2018
Prefeito	NILTON APARECIDO BOBATO	648.061.039-34	11/11/2018	18/11/2018
Prefeito	FRANCISCO LACERDA BRASILEIRO	537.366.564-91	19/11/2018	31/12/2018

Sobre o assunto, é necessário observar que o atual Gestor está obrigado ao atendimento no que for pertinente à providência de documentos faltantes e à apresentação de esclarecimentos que dependam da assistência técnica, contábil e material da Administração, pois este é o titular da responsabilidade pela guarda, segurança e conservação do patrimônio documental da entidade, permitindo-se ao(s) ex- Ordenador(es) o acesso à resposta para que ele(s), querendo, possa(m) se manifestar a respeito dos questionamentos.

CARGO/FUNÇÃO	RESPONSÁVEL	CPF	INÍCIO	FIM
Prefeito	FRANCISCO LACERDA BRASILEIRO	537.366.564-91	01/01/2019	08/01/2019
Prefeito	FRANCISCO LACERDA BRASILEIRO	537.366.564-91	25/01/2019	31/12/2020
Prefeito	NILTON APARECIDO BOBATO	648.061.039-34	09/01/2019	24/01/2019

É a instrução.

CGM, 19 de agosto de 2019.

Ato emitido por ELIANE MARIA COMPARIM SANTOS - Analista de Controle - Matrícula nº 511161.

Visto. Adotem-se os expedientes previstos no Regimento Interno deste Tribunal de Contas.