



MUNICÍPIO DE FOZ DO IGUAÇU
ESTADO DO PARANÁ
RELATÓRIO DE GESTÃO FISCAL - CONSOLIDADO
DEMONSTRATIVO DA DESPESA COM PESSOAL
ORÇAMENTOS FISCAL E DA SEGURIDADE SOCIAL
JANEIRO A DEZEMBRO 2025/QUADRIMESTRAL SETEMBRO-DEZEMBRO

RGF - ANEXO I (LRF, art. 55, inciso I, alínea "a")

R\$ 1,00

DESPESA COM PESSOAL	DESPESAS EXECUTADAS (Últimos 12 Meses)												TOTAL (ÚLTIMOS 12 MESES)	INSCRITAS EM RESTOS A PAGAR NÃO PROCESSADO
	LÍQUIDADAS													
	Janeiro 2025	Fevereiro 2025	Março 2025	Abril 2025	Maió 2025	Junho 2025	Julho 2025	Agosto 2025	Setembro 2025	Outubro 2025	Novembro 2025	Dezembro 2025		
DESPESA BRUTA COM PESSOAL (I)	112.948.232,04	105.574.528,51	98.838.031,25	103.030.131,41	99.801.029,64	100.533.937,51	112.689.723,38	104.727.431,42	110.986.359,49	91.680.237,70	114.491.818,80	187.972.874,42	1.343.351.159,37	61.539,67
Pessoal Ativo	82.634.350,20	74.397.097,14	67.558.938,44	73.060.756,37	75.634.349,33	73.618.925,92	71.702.716,29	78.713.870,02	77.054.868,30	69.040.288,91	85.594.722,31	137.972.874,42	963.356.667,21	26.982,70
Vencimentos, Vantagens e Outras Despesas Variáveis	70.463.681,44	64.445.010,04	57.484.825,76	62.763.193,63	65.018.609,77	62.987.432,02	59.823.290,55	67.724.699,60	66.863.657,12	57.979.658,97	74.373.333,35	113.624.867,80	822.552.259,25	26.982,70
Obrigações Patronais	12.170.668,76	9.952.087,10	10.074.112,68	10.297.620,74	10.615.739,56	10.631.493,90	11.879.425,74	10.989.170,42	11.191.206,18	11.060.629,94	11.211.389,96	20.730.912,98	140.804.077,96	0,00
Pessoal Inativo e Pensionistas	20.054.829,90	20.477.354,87	20.707.739,51	20.978.740,89	20.802.938,87	22.708.093,89	21.947.695,24	22.138.681,10	22.282.871,05	22.352.347,49	22.524.646,07	44.181.319,13	281.137.257,01	0,00
Aposentadorias, Reserva e Reformas	18.387.691,65	18.774.088,28	19.003.976,01	19.282.102,51	19.106.141,58	20.960.254,61	20.217.872,24	20.412.924,21	20.598.235,26	20.599.338,81	20.777.234,30	40.770.326,38	258.830.184,04	0,00
Pensões	1.667.138,05	1.703.266,59	1.703.763,50	1.696.638,38	1.696.797,29	1.747.839,28	1.747.823,00	1.726.756,89	1.714.637,79	1.753.008,68	1.757.410,77	3.410.992,75	22.307.072,97	0,00
Outras despesas de pessoal decorrentes de contratos de terceirização ou de contratação de forma indireta (§ 1º do art. 18 da LRF)	347.201,94	121.629,13	254.477,63	258.649,75	276.395,79	267.772,91	264.294,31	224.614,13	263.006,62	287.661,30	331.699,33	1.844.202,81	4.551.764,65	27.808,74
Outras Despesas de Pessoal decorrentes de Contratos de Terceirização (exceto elemento 34)	10.111.939,00	10.578.445,37	10.414.857,67	8.731.804,40	3.087.244,65	3.959.164,79	18.755.015,54	3.640.266,17	11.394.698,52	0,00	6.040.882,89	7.591.565,50	94.305.907,50	7.002,23
Despesa com Pessoal Inativo Executado Orçamentariamente	0,00	0,00	0,00	0,00	0,00	0,00	0,00	0,00	0,00	0,00	0,00	0,00	0,00	0,00
DESPESA NÃO COMPUTADA (II) (§ 1º do art. 19 da LRF)	29.400.067,87	25.275.781,99	20.174.693,76	26.972.545,16	25.781.787,74	25.319.308,22	25.340.269,36	27.347.204,72	25.423.772,57	23.230.120,58	27.087.523,58	50.770.095,91	333.123.260,46	20.752,31
Indenizações por Demissão e Incentivos à Demissão Voluntária	6.449.237,91	3.761.092,75	1.243.578,53	2.959.630,57	2.314.582,65	1.433.308,13	1.722.418,57	2.164.921,41	3.362.842,31	88.610,03	2.207.698,52	4.700.566,81	32.408.487,19	20.752,31
Decorentes de Decisão judicial de período anterior ao da anulação	1.528.606,79	789.236,49	1.080.487,79	1.219.564,86	1.106.844,16	374.798,02	1.106.159,04	780.013,14	987.387,99	54.409,08	1.223.213,65	666.702,12	10.917.423,13	0,00
Despesas de Exercícios Anteriores de período anterior ao da anulação	20.063.909,37	19.283.892,12	16.455.946,34	21.370.209,67	20.888.093,25	22.820.787,74	22.074.919,85	22.186.356,88	19.714.452,25	22.373.123,78	23.533.544,23	40.798.894,86	271.523.900,34	0,00
Inativos e Pensionistas com Recursos Vinculados	1.176.297,10	1.270.849,10	1.186.539,37	1.224.103,40	1.281.341,18	479.454,33	1.245.682,40	2.044.244,23	1.228.721,01	610.910,51	0,00	4.319.128,03	16.077.280,68	0,00
Despesas classificadas com recursos financeiros repassados pela União para pagamento do vencimento ou de qualquer outra vantagem dos agentes comunitários de saúde e dos agentes de combate às endemias (§ 11, EC 120/2022)	182.016,70	190.911,53	198.441,73	199.036,66	190.945,50	190.960,00	191.099,50	191.779,06	190.986,01	123.067,18	123.067,18	284.095,09	2.196.189,14	0,00
Despesas com despesas salariais e vantagens decorrentes do exercício de função pública, conforme estabelecido pela CF/88, art. 138, §§12 a 15)	0,00	0,00	0,00	0,00	0,00	0,00	0,00	0,00	0,00	0,00	0,00	0,00	0,00	0,00
Inscrição Normativa TCE/PR 56/2011	0,00	0,00	0,00	0,00	0,00	0,00	0,00	0,00	0,00	0,00	0,00	0,00	0,00	0,00
Pensionistas	0,00	0,00	0,00	0,00	0,00	0,00	0,00	0,00	0,00	0,00	0,00	0,00	0,00	0,00
RRE	0,00	0,00	0,00	0,00	0,00	0,00	0,00	0,00	0,00	0,00	0,00	0,00	0,00	0,00
DESPESA LÍQUIDA COM PESSOAL (III) = (I - II)	83.548.235,17	80.298.746,52	78.763.337,49	76.057.606,25	74.019.251,90	75.224.649,29	86.329.456,02	77.380.128,70	85.541.577,92	68.490.177,12	87.404.986,02	137.202.776,91	1.010.228.835,91	40.841,36
APURAÇÃO DO CUMPRIMENTO DO LIMITE LEGAL														
RECEITA CORRENTE LÍQUIDA - RCL (IV)													1.919.286.973,96	% SOBRE A RCL AJUSTADA
(*) Transferências obrigatórias da União relativas às emendas individuais (art. 166-A, § 1º da CF) (V)													6.500.000,00	0,00
(*) Transferências obrigatórias da União relativas às emendas de bancada (art. 166, § 16 da CF) (VI)													0,00	0,00
(*) Recursos destinados ao pagamento dos agentes comunitários de saúde e dos agentes de combate às endemias (§ 11, art. 188 da CF - EC 20/2022) (VII)													16.310.282,01	0,00
RECEITA CORRENTE LÍQUIDA AJUSTADA PARA CÁLCULO DOS LIMITES DA DESPESA COM PESSOAL (V) = (IV - V - VI)													1.896.476.691,95	0,00
DESPESA TOTAL COM PESSOAL - DTP (VIII) = (III + VII)													1.010.269.177,27	53,27
LIMITE MÁXIMO (IX) (incisos I, II e III, art. 20 da LRF)													1.024.097.413,65	54,00
LIMITE PRUDENCIAL (X) = (0,95 x IX) (parágrafo único do art. 22 da LRF)													972.892.542,97	51,30
LIMITE DE ALERTA (XI) = (0,90 x IX) (inciso II do §1º do art. 59 da LRF)													921.687.672,29	48,60

Notas Explicativas



JOAQUIM SILVA E LUNA
Prefeito

DANIEL MARTINEZ DA SILVA
Contador

MUNICÍPIO DE FOZ DO IGUAÇU
PODER EXECUTIVO
ESTADO DO PARANÁ
RELATÓRIO DE GESTÃO FISCAL - CONSOLIDADO
DEMONSTRATIVO DA DESPESA COM PESSOAL
ORÇAMENTOS FISCAL E DA SEGURIDADE SOCIAL
JANEIRO A DEZEMBRO 2025/QUADRIMESTRAL SETEMBRO-DEZEMBRO

FONTE: Sistema EloTech Gestão Pública ENTIDADES CONSOLIDADAS: null

27/01/2026 - 08:18:54



MUNICÍPIO DE FOZ DO IGUAÇU
PODER EXECUTIVO
ESTADO DO PARANÁ
RELATÓRIO DE GESTÃO FISCAL - CONSOLIDADO
DEMONSTRATIVO DA DÍVIDA CONSOLIDADA LÍQUIDA
ORÇAMENTOS FISCAL E DA SEGURIDADE SOCIAL
JANEIRO A DEZEMBRO 2025/QUADRIMESTRAL SETEMBRO-DEZEMBRO

GF - ANEXO 2 (LRF, art. 55, inciso I, alínea "b")

R\$ 1,00

DÍVIDA CONSOLIDADA	SALDO DO EXERCÍCIO ANTERIOR	SALDO DO EXERCÍCIO DE 2025		
		Até o 1º Quadrimestre	Até o 2º Quadrimestre	Até o 3º Quadrimestre
DÍVIDA CONSOLIDADA - DC (I)	286.493.689,99	346.982.333,49	319.734.556,64	305.391.406,44
Dívida Mobiliária	0,00	0,00	0,00	0,00
Dívida Contratual	197.477.687,44	200.139.267,94	191.042.277,52	179.810.952,17
Empréstimos	189.429.024,30	172.804.554,06	179.391.058,57	169.500.868,84
Internos	189.429.024,30	172.804.554,06	179.391.058,57	169.500.868,84
Externos	0,00	0,00	0,00	0,00
Reestruturação da Dívida de Estados e Municípios	0,00	0,00	0,00	-9.246,69
Financiamentos	0,00	0,00	0,00	0,00
Internos	0,00	0,00	0,00	0,00
Externos	0,00	0,00	0,00	0,00
Parcelamento e Renegociação de dívidas	8.048.663,14	27.334.713,88	11.651.218,95	10.319.330,02
De Tributos	161.564,95	161.564,95	161.564,95	-317,39
De Contribuições Previdenciárias	7.887.098,19	27.173.148,93	11.489.654,00	10.319.647,41
De Demais Contribuições Sociais	0,00	0,00	0,00	0,00
Do FGTS	0,00	0,00	0,00	0,00
Com Instituição Não financeira	0,00	0,00	0,00	0,00
Demais Dívidas Contratuals	0,00	0,00	0,00	0,00
Precatórios Posteriores a 05/05/2000 (inclusive) - Vencidos e não pagos	89.016.002,55	146.843.065,55	128.692.279,12	125.580.454,27
Outras Dívidas	0,00	0,00	0,00	0,00
DEDUÇÕES (II)	184.892.253,45	261.093.465,96	199.845.556,87	191.096.502,84
Disponibilidade de Caixa¹	170.186.659,22	241.587.107,66	176.605.589,99	135.164.814,94
Disponibilidade de Caixa Bruta	230.206.808,22	295.594.286,15	240.743.065,58	248.150.363,17
(-) Restos a Pagar Processados	40.931.291,70	39.999.014,55	49.443.683,04	80.352.331,84
(-) Depósitos Restituíveis e Valores Vinculados	19.088.857,30	14.008.163,94	14.693.792,55	32.633.216,39
Demais Haveres Financeiros	14.705.594,23	19.506.358,30	23.239.966,88	55.931.687,90
DÍVIDA CONSOLIDADA LÍQUIDA² (DCL) (III) = (I - II)	101.601.436,54	85.888.867,53	119.888.999,77	114.294.903,60
RECEITA CORRENTE LÍQUIDA - RCL (IV)	1.773.954.506,07	1.855.736.924,83	1.882.992.585,12	1.919.284.536,12
(-) Transferências obrigatórias da União relativas às emendas individuais (art. 166-A, § 1º, da CF) (V)	4.807.818,00	4.957.818,00	2.031.393,00	6.500.000,00
RECEITA CORRENTE LÍQUIDA AJUSTADA PARA CÁLCULO DOS LIMITES DE ENDIVIDAMENTO (VI) = (IV - V)	1.769.146.688,07	1.850.779.106,83	1.880.961.192,12	1.912.784.536,12
% da DC sobre a RCL AJUSTADA (I/VI)	16,19	18,75	17,00	15,97
% da DCL sobre a RCL AJUSTADA (III/VI)	5,74	4,64	6,37	5,98
LIMITE DEFINIDO POR RESOLUÇÃO DO SENADO FEDERAL: (120% da RCL AJUSTADA)	2.122.976.025,68	2.220.934.928,20	2.257.153.430,54	2.295.341.443,34
LIMITE DE ALERTA (inciso III do § 1º do art. 59 da LRF): (108% da RCL AJUSTADA)	1.910.678.423,12	1.998.841.435,38	2.031.438.087,49	2.065.807.299,01
OUTROS VALORES NÃO INTEGRANTES DA DC	SALDO DO EXERCÍCIO ANTERIOR	SALDO DO EXERCÍCIO DE 2025		
		Até o 1º Quadrimestre	Até o 2º Quadrimestre	Até o 3º Quadrimestre
PRECATÓRIOS ANTERIORES A 05/05/2000	0,00	0,00	0,00	0,00
PRECATÓRIOS POSTERIORES A 05/05/2000 (Não incluídos na DC)²	191.209.480,24	127.734.954,88	130.784.657,86	137.939.695,40
PASSIVO ATUARIAL	1.104.993.347,36	1.104.993.347,36	1.093.110.368,31	1.093.110.368,31
RP NÃO-PROCESSADOS	56.271.847,63	25.400.406,29	14.677.121,21	74.113.314,84
ANTECIPAÇÕES DE RECEITA ORÇAMENTÁRIA – ARO	0,00	0,00	0,00	0,00
DÍVIDA CONTRATUAL DE PPP	0,00	0,00	0,00	0,00
APROPRIAÇÃO DE DEPÓSITOS JUDICIAIS	0,00	0,00	0,00	0,00

JOAQUIM SILVA E LUNA
PREFEITO

DANIEL MARTINEZ DA SILVA
CONTADOR



MUNICÍPIO DE FOZ DO IGUAÇU
PODER EXECUTIVO
ESTADO DO PARANÁ
RELATÓRIO DE GESTÃO FISCAL - CONSOLIDADO
DEMONSTRATIVO DAS GARANTIAS E CONTRAGARANTIAS DE VALORES
ORÇAMENTOS FISCAL E DA SEGURIDADE SOCIAL
JANEIRO A DEZEMBRO 2025/QUADRIMESTRAL SETEMBRO-DEZEMBRO

RGF - ANEXO 3 (LRF, art. 55, inciso I, alínea "c" e art. 40, § 1º)

R\$ 1,00

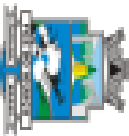
GARANTIAS CONCEDIDAS	SALDO DO EXERCÍCIO ANTERIOR	SALDOS DO EXERCÍCIO DE 2025		
		Até o 1º Quadrimestre	Até o 2º Quadrimestre	Até o 3º Quadrimestre
AOS ESTADOS (I)	0,00	0,00	0,00	0,00
Em Operações de Crédito Externas	0,00	0,00	0,00	0,00
Em Operações de Crédito Internas	0,00	0,00	0,00	0,00
AOS MUNICÍPIOS (II)	0,00	0,00	0,00	0,00
Em Operações de Crédito Externas	0,00	0,00	0,00	0,00
Em Operações de Crédito Internas	0,00	0,00	0,00	0,00
ÀS ENTIDADES CONTROLADAS (III)	0,00	0,00	0,00	0,00
Em Operações de Crédito Externas	0,00	0,00	0,00	0,00
Em Operações de Crédito Internas	0,00	0,00	0,00	0,00
POR MEIO DE FUNDOS E PROGRAMAS (IV)	0,00	0,00	0,00	0,00
TOTAL GARANTIAS CONCEDIDAS (V) = (I + II + III + IV)	0,00	0,00	0,00	0,00
RECEITA CORRENTE LÍQUIDA - RCL (VI)	1.773.954.506,07	1.855.736.924,83	1.882.992.585,12	1.919.284.536,12
(-) Transferências obrigatórias da União relativas às emendas individuais (art. 166-A, § 1º, da CF) (VII)	4.807.818,00	4.957.818,00	2.031.393,00	6.500.000,00
RECEITA CORRENTE LÍQUIDA AJUSTADA PARA CÁLCULO DOS LIMITES DE ENDIVIDAMENTO (VIII) = (VI - VII)	1.769.146.688,07	1.850.779.106,83	1.880.961.192,12	1.912.784.536,12
% do TOTAL DAS GARANTIAS sobre a RCL AJUSTADA (V/VIII)	0,00	0,00	0,00	0,00
LIMITE DEFINIDO POR RESOLUÇÃO DO SENADO FEDERAL (art.9º da Res. 43/01) - 22%	389.212.271,38	407.171.403,50	413.811.462,27	420.812.597,95
LIMITE DE ALERTA (inciso III do §1º do art. 59 da LRF) - 90%	350.291.044,24	366.454.263,15	372.430.316,04	378.731.338,16
CONTRAGARANTIAS RECEBIDAS	SALDO DO EXERCÍCIO ANTERIOR	SALDOS DO EXERCÍCIO DE 2025		
		Até o 1º Quadrimestre	Até o 2º Quadrimestre	Até o 3º Quadrimestre
EXTERNAS (VII)	0,00	0,00	0,00	0,00
Aval ou Fiança em Operações de Crédito	0,00	0,00	0,00	0,00
Outras Garantias nos Termos da LRF	0,00	0,00	0,00	0,00
INTERNAS (VIII)	0,00	0,00	0,00	0,00
Aval ou Fiança em Operações de Crédito	0,00	0,00	0,00	0,00
Outras Garantias nos Termos da LRF	0,00	0,00	0,00	0,00
TOTAL CONTRAGARANTIAS RECEBIDAS (IX) = (VII + VIII)	0,00	0,00	0,00	0,00

JOAQUIM SILVA E LUNA
PREFEITO

DANIEL MARTINEZ DA SILVA
CONTADOR



MUNICÍPIO DE FOZ DO IGUAÇU
PODER EXECUTIVO
ESTADO DO PARANÁ
RELATÓRIO DE GESTÃO FISCAL - CONSOLIDADO
DEMONSTRATIVO DAS OPERAÇÕES DE CRÉDITO
ORÇAMENTOS FISCAL E DA SEGURIDADE SOCIAL
JANEIRO A DEZEMBRO 2025/QUADRIMESTRAL SETEMBRO-DEZEMBRO



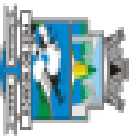
RGF - ANEXO 4 (LRF, art. 55, inciso I, alínea "d" e inciso III alínea "c")

R\$ 1,00

OPERAÇÕES DE CRÉDITO	VALOR REALIZADO	
	No Quadrimestre de Referência	Até o Quadrimestre de Referência (a)
Mobiliária	0,00	0,00
Interna	0,00	0,00
Externa	0,00	0,00
Contratual	525.732,31	3.626.792,97
Interna	525.732,31	3.626.792,97
Empréstimos	525.732,31	3.626.792,97
Aquisição Financiada de Bens e Arrendamento Mercantil Financeiro	0,00	0,00
Antecipação de Receita pela Venda a Termo de Bens e Serviços	0,00	0,00
Assunção, Reconhecimento e Confissão de Dívidas (LRF, art. 29, § 1º)	0,00	0,00
Operações de crédito não sujeitas ao limite para fins de contratação ¹ (I)	0,00	0,00
Externa	0,00	0,00
Empréstimos	0,00	0,00
Aquisição Financiada de Bens e Arrendamento Mercantil Financeiro	0,00	0,00
Antecipações de Receitas pela Venda a Termo de Bens e Serviços	0,00	0,00
Assunção, Reconhecimento e Confissão de Dívidas (LRF, art. 29, § 1º)	0,00	0,00
Operações de crédito não sujeitas ao limite para fins de contratação ¹ (II)	0,00	0,00
TOTAL (III)	525.732,31	3.626.792,97
APURAÇÃO DO CUMPRIMENTO DOS LIMITES		
	VALOR	% SOBRE A RCL
RECEITA CORRENTE LÍQUIDA – RCL (IV)	1.919.286.973,96	0,00
(-) Transferências obrigatórias da União relativas às emendas individuais (§ 1º, art. 166-A da CF) (V)	6.500.000,00	0,00
RECEITA CORRENTE LÍQUIDA AJUSTADA PARA CÁLCULO DOS LIMITES DE ENDIVIDAMENTO O (VI) = (IV - V)	1.912.786.973,96	0,00
OPERAÇÕES VEDADAS (VII)	0,00	0,00
TOTAL CONSIDERADO PARA FINS DA APURAÇÃO DO CUMPRIMENTO DO LIMITE (VIII) = (VI + VII - Ia - IIa)	3.626.792,97	0,19
LIMITE GERAL DEFINIDO POR RESOLUÇÃO DO SENADO FEDERAL PARA AS OPERAÇÕES DE CRÉDITO INTERNAS E EXTERNAS	306.045.915,83	16,00
LIMITE DE ALERTA (inciso III do §1º do art. 59 da LRF) - <%>	275.441.324,25	14,40
OPERAÇÕES DE CRÉDITO POR ANTECIPAÇÃO DA RECEITA ORÇAMENTÁRIA	0,00	0,00
LIMITE DEFINIDO POR RESOLUÇÃO DO SENADO FEDERAL PARA AS OPERAÇÕES DE CRÉDITO POR ANTECIPAÇÃO DA RECEITA ORÇAMENTÁRIA	133.895.088,18	7,00



MUNICÍPIO DE FOZ DO IGUAÇU
PODER EXECUTIVO
ESTADO DO PARANÁ
RELATÓRIO DE GESTÃO FISCAL - CONSOLIDADO
DEMONSTRATIVO DAS OPERAÇÕES DE CRÉDITO
ORÇAMENTOS FISCAL E DA SEGURIDADE SOCIAL
JANEIRO A DEZEMBRO 2025/QUADRIMESTRAL SETEMBRO-DEZEMBRO



RGF - ANEXO 4 (LRF, art. 55, inciso I, alínea "d" e inciso III alínea "c")

R\$ 1,00

OUTRAS OPERAÇÕES QUE INTEGRAM A DÍVIDA CONSOLIDADA	VALOR REALIZADO	
	No Quadrimestre de Referência	Até o Quadrimestre de Referência (a)
Parcelamentos de Dívidas	0,00	0,00
Tributos	0,00	0,00
Contribuições Previdenciárias	0,00	0,00
FGTS	0,00	0,00
Demais Contribuições Sociais	0,00	0,00
Operações de reestruturação e recomposição do principal de dívidas	0,00	0,00

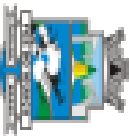
Notas Explicativas

JOAQUIM SILVA E LUNA
Prefeito

DANIEL MARTINEZ DA SILVA
Contador



MUNICÍPIO DE FOZ DO IGUAÇU
PODER EXECUTIVO
ESTADO DO PARANÁ
RELATÓRIO DE GESTÃO FISCAL - CONSOLIDADO
DEMONSTRATIVO DA DISPONIBILIDADE DE CAIXA E DOS RESTOS A PAGAR
ORÇAMENTOS FISCAL E DA SEGURIDADE SOCIAL
JANEIRO A DEZEMBRO 2025/QUADRIMESTRAL SETEMBRO-DEZEMBRO



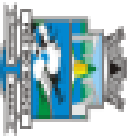
RGF - ANEXO 5 (LRF, art. 55, Inciso III, alínea "a")

R\$ 1,00

IDENTIFICAÇÃO DOS RECURSOS	DISPONIBILIDADE DE CAIXA BRUTA (a)	OBRIGAÇÕES FINANCEIRAS				INSUFICIÊNCIA FINANCEIRA VERIFICADA NO CONSÓRCIO PÚBLICO (f)	DISPONIBILIDADE DE CAIXA LÍQUIDA (ANTES DA INSCRIÇÃO EM RESTOS A PAGAR NÃO PROCESSADOS DO EXERCÍCIO) 1 (g) = (a - (b + c + d + e) - f)	RESTOS A PAGAR EMPENHADOS E NÃO LIQUIDADOS DO EXERCÍCIO (h)	EMPENHOS NÃO LIQUIDADOS CANCELADOS (NÃO INSCRITOS POR INSUFICIÊNCIA FINANCEIRA)	DISPONIBILIDADE DE CAIXA LÍQUIDA (APÓS A INSCRIÇÃO EM RESTOS A PAGAR NÃO PROCESSADOS DO EXERCÍCIO) (i) = (g - h)
		Restos a Pagar Liquidados e Não Pagos		Restos a Pagar Empenhados e Não Liquidados de Exercícios Anteriores (d)	Demais Obrigações Financeiras (e)					
		De Exercícios Anteriores (b)	Do Exercício (c)							
TOTAL DOS RECURSOS VINCULADOS (I)	209.044.191,60	1.435.440,88	30.488.729,66	5.869.454,42	33.478.031,07	0,00	137.772.535,57	43.782.396,84	0,00	93.990.138,73
Transferências do FUNDEB	3.528.678,05	0,00	5.948.280,17	0,00	0,00	0,00	-2.419.602,12	708,09	0,00	-2.420.310,21
Transferências Voluntárias	18.329.130,87	1.288.011,35	603.782,43	2.882.116,54	0,00	0,00	13.555.220,55	8.266.506,42	0,00	5.288.714,13
Alienação de Bens	13.961.641,62	0,00	1.557.623,80	497.185,25	0,00	0,00	11.906.832,57	1.769.050,63	0,00	10.137.781,94
Operações de Crédito	49.887,60	0,00	0,00	1.242.398,49	0,00	0,00	-1.192.510,89	6.973.530,52	0,00	-8.166.041,41
Contratos de Rateio de Consórcios Públicos	0,00	0,00	0,00	0,00	0,00	0,00	0,00	0,00	0,00	0,00
Transferências de Programas	28.474.723,05	12.334,56	1.623.978,19	308.647,71	0,00	0,00	26.529.762,59	6.929.155,98	0,00	19.600.606,61
Antecipação da Receita Orçamentária ARO	0,00	0,00	0,00	0,00	0,00	0,00	0,00	0,00	0,00	0,00
Transferências Voluntárias - Emendas Individuais (§ 13, art. 166 da CF)	12.221.636,33	55,80	105.306,96	383,80	0,00	0,00	12.115.889,77	862.159,55	0,00	11.253.730,22
Apoio Financeiro aos Municípios - AFM	62,45	0,00	0,00	0,00	0,00	0,00	62,45	0,00	0,00	62,45
Cessão Onerosa - Pré-Sal	0,00	0,00	0,00	0,00	0,00	0,00	0,00	0,00	0,00	0,00
Valores Restituíveis	32.448.760,41	0,00	0,00	0,00	33.478.031,07	0,00	-1.029.270,66	0,00	0,00	-1.029.270,66
Outras Origens	100.029.671,22	135.039,17	20.649.758,11	938.722,63	0,00	0,00	78.306.151,31	18.981.285,65	0,00	59.324.865,66
TOTAL DOS RECURSOS NÃO VINCULADOS (II)	97.939.887,66	857.445,68	47.784.505,21	1.524.684,52	0,00	0,00	47.773.252,25	22.936.779,06	0,00	24.836.473,19
Recursos Ordinários/Livres	97.939.887,66	857.445,68	47.784.505,21	1.524.684,52	0,00	0,00	47.773.252,25	22.936.779,06	0,00	24.836.473,19
TOTAL (III) = (I + II)	306.984.079,26	2.292.886,56	78.273.234,87	7.394.138,94	33.478.031,07	0,00	185.545.787,82	66.719.175,90	0,00	118.826.611,92
REGIME PRÓPRIO DE PREVIDÊNCIA DOS SERVIDORES (IV)	740.081.115,81	0,00	6.394,18	1.440,00	0,00	0,00	740.073.281,63	94.430,72	0,00	739.978.850,91
Recursos Vinculados ao RPPS - Plano Previdenciário	739.934.373,55	0,00	776,09	720,00	0,00	0,00	739.932.877,46	0,00	0,00	739.932.877,46
Recursos Vinculados ao RPPS - Fundo em Repartição (Plano Financeiro)	0,00	0,00	0,00	0,00	0,00	0,00	0,00	0,00	0,00	0,00
Recursos Vinculados ao RPPS - Taxa de Administração	146.742,26	0,00	5.618,09	720,00	0,00	0,00	140.404,17	94.430,72	0,00	45.973,45



MUNICÍPIO DE FOZ DO IGUAÇU
PODER EXECUTIVO
ESTADO DO PARANÁ
RELATÓRIO DE GESTÃO FISCAL - CONSOLIDADO
DEMONSTRATIVO DA DISPONIBILIDADE DE CAIXA E DOS RESTOS A PAGAR
ORÇAMENTOS FISCAL E DA SEGURIDADE SOCIAL
JANEIRO A DEZEMBRO 2025/QUADRIMESTRAL SETEMBRO-DEZEMBRO



RGF – ANEXO 5 (LRF, art. 55, Inciso III, alínea "a")

R\$ 1,00

IDENTIFICAÇÃO DOS RECURSOS	DISPO NIBILIDADE DE CAIXA BRUTA (a)	OBRIGAÇÕES FINANCEIRAS				INSUFICIÊNCIA FINANCEIRA VERIFICADA NO CONSÓRCIO PÚBLICO (f)	DISPO NIBILIDADE DE CAIXA LÍQUIDA (ANTES DA INSCRIÇÃO EM RESTOS A PAGAR NÃO PROCESSADOS DO EXERCÍCIO)1 (g) = (a - (b + c + d + e) - f)	RESTOS A PAGAR EMPENHADOS E NÃO LIQUIDADOS DO EXERCÍCIO (h)	EMPENHOS NÃO LIQUIDADOS CANCELADOS (NÃO INSCRITOS POR INSUFICIÊNCIA FINANCEIRA)	DISPONIBILIDADE DE CAIXA LÍQUIDA (APÓS A INSCRIÇÃO EM RESTOS A PAGAR NÃO PROCESSADOS DO EXERCÍCIO) (i) = (g - h)
		Restos a Pagar Liquidados e Não Pagos		Restos a Pagar Empenhados e Não Liquidados de Exercícios Anteriores (d)	Demais Obrigações Financeiras (e)					
		De Exercícios Anteriores (b)	Do Exercício (c)							
TOTAL (V) = (III + IV)	1.047.065.195,07	2.292.886,56	78.279.629,05	7.395.578,94	33.478.031,07	0,00	925.619.069,45	66.813.606,62	0,00	858.805.462,83

Notas Explicativas

JOAQUIM SILVA E LUNA
Prefeito

DANIEL MARTINEZ DA SILVA
Contador



MUNICÍPIO DE FOZ DO IGUAÇU
PODER EXECUTIVO
ESTADO DO PARANÁ
RELATÓRIO DE GESTÃO FISCAL - CONSOLIDADO
DEMONSTRATIVO SIMPLIFICADO DO RELATÓRIO DE GESTÃO FISCAL
ORÇAMENTOS FISCAL E DA SEGURIDADE SOCIAL
JANEIRO A DEZEMBRO 2025/QUADRIMESTRAL SETEMBRO-DEZEMBRO

LRF, art. 48 - Anexo 6

R\$ 1,00

RECEITA CORRENTE LÍQUIDA		VALOR ATÉ O QUADRIMESTRE/SEMESTRE	
Receita Corrente Líquida			1.919.286.973,79
Receita Corrente Líquida Ajustada para Cálculo dos Limites de Endividamento			1.912.786.973,79
Receita Corrente Líquida Ajustada para Cálculo dos Limites da Despesa com Pessoal			1.896.476.691,78
DESPESA COM O PESSOAL		VALOR	% SOBRE A RCL AJUSTADA
Despesa Total com Pessoal - DTP		1.010.269.177,27	53,27
Limite Máximo (incisos I, II e III, art. 20 da LRF) - <%>		1.024.097.413,65	54,00
Limite Prudencial (parágrafo único, art. 22 da LRF) - <%>		972.892.542,97	51,30
Limite de Alerta (inciso II do §1º do art. 59 da LRF) - <%>		921.687.672,29	48,60
DÍVIDA CONSOLIDADA		VALOR	% SOBRE A RCL
Dívida Consolidada Líquida		114.294.903,60	5,98
Limite Definido por Resolução do Senado Federal		2.295.341.443,34	120,00
GARANTIAS DE VALORES		VALOR	% SOBRE A RCL
Total das Garantias Concedidas		0,00	0,00
Limite Definido por Resolução do Senado Federal		420.812.597,95	22,00
OPERAÇÕES DE CRÉDITO		VALOR	% SOBRE A RCL
Operações de Crédito Internas e Externas		3.626.792,97	0,19
Limite Definido pelo Senado Federal para Operações de Crédito Externas e Internas		306.045.915,83	16,00
Operações de Crédito por Antecipação da Receita		0,00	0,00
Limite Definido pelo Senado Federal para Operações de Crédito por Antecipação da Receita		133.895.088,18	7,00
RESTOS A PAGAR		RESTOS A PAGAR EMPENHADOS E NÃO LIQUIDADOS DO EXERCÍCIO	DISPONIBILIDADE DE CAIXA LÍQUIDA (APÓS A INSCRIÇÃO EM RESTOS A PAGAR NÃO PROCESSADOS DO EXERCÍCIO)
Valor Total		66.813.606,62	858.805.462,83

JOAQUIM SILVA E LUNA
PREFEITO

DANIEL MARTINEZ DA SILVA
CONTADOR