



MUNICÍPIO DE FOZ DO IGUAÇU
PODER EXECUTIVO
ESTADO DO PARANÁ
RELATÓRIO RESUMIDO DA EXECUÇÃO ORÇAMENTÁRIA - CONSOLIDADO
DEMONSTRATIVO DO BALANÇO ORÇAMENTÁRIO
ORÇAMENTOS FISCAL E DA SEGURIDADE SOCIAL
JANEIRO A OUTUBRO 2025/BIMESTRAL SETEMBRO-OUTUBRO

RREO - Anexo 1 (LRF, Art. 52, inciso I, alíneas "a" e "b" do inciso II e §1º)

R\$ 1,00

RECEITAS	PREVISÃO INICIAL	PREVISÃO ATUALIZADA (a)	RECEITAS REALIZADAS				SALDO (a-c)
			No Bimestre (b)	(%) (b/a)	Ate o Bimestre (c)	% c/a	
RECEITAS (EXCETO INTRA-ORÇAMENTÁRIAS) (I)	2.031.214.621,00	2.035.228.250,29	369.826.723,65	18,17	1.768.049.801,44	86,87	267.178.448,85
RECEITAS CORRENTES	1.993.996.921,00	1.998.010.550,29	360.363.505,44	18,04	1.746.245.353,39	87,40	251.765.196,90
IMPOSTOS, TAXAS E CONTRIBUIÇÕES DE MELHORIA	666.316.900,00	669.231.900,00	90.349.739,97	13,50	548.899.383,52	82,02	120.332.516,48
Impostos	603.351.500,00	604.726.500,00	85.448.897,86	14,13	498.031.500,96	82,36	106.694.999,04
Taxas	62.965.400,00	64.505.400,00	4.900.842,11	7,60	50.867.882,56	78,86	13.637.517,44
Contribuição de Melhoria	0,00	0,00	0,00	0,00	0,00	0,00	0,00
CONTRIBUIÇÕES	128.158.881,00	128.158.881,00	19.573.356,95	15,27	109.506.546,45	85,45	18.652.334,55
Contribuições Sociais	85.711.781,00	85.711.781,00	14.090.731,64	16,44	71.311.081,99	83,20	14.400.699,01
Contribuições Econômicas	0,00	0,00	0,00	0,00	0,00	0,00	0,00
Contribuições para Entidades Privadas de Serviço Social e de Formação Profissional	0,00	0,00	0,00	0,00	0,00	0,00	0,00
Contribuição para o Custeio do Serviço de Iluminação Pública	42.447.100,00	42.447.100,00	5.482.625,31	12,92	38.195.464,46	89,98	4.251.635,54
RECEITA PATRIMONIAL	275.845.400,00	275.850.810,89	106.916.639,97	38,76	321.379.769,91	116,50	-45.528.959,02
Exploração do Patrimônio Imobiliário do Estado	9.787.000,00	9.787.000,00	1.700.704,45	17,38	8.592.265,85	87,79	1.194.734,15
Valores Mobiliários	71.563.200,00	71.568.610,89	77.265.719,86	107,96	158.958.222,89	222,11	-87.389.612,00
Delegação de Serviços Públicos Mediante Concessão, Permissão, Autorização ou Licença	37.657.500,00	37.657.500,00	7.104.444,54	18,87	30.996.134,31	82,31	6.661.365,69
Exploração de Recursos Naturais	156.800.000,00	156.800.000,00	20.845.771,12	13,29	122.833.146,86	78,34	33.966.853,14
Exploração do Patrimônio Intangível	37.700,00	37.700,00	0,00	0,00	0,00	0,00	37.700,00
Cessão de Direitos	0,00	0,00	0,00	0,00	0,00	0,00	0,00
Demais Receitas Patrimoniais	0,00	0,00	0,00	0,00	0,00	0,00	0,00
RECEITA AGROPECUÁRIA	0,00	0,00	0,00	0,00	0,00	0,00	0,00
RECEITA INDUSTRIAL	0,00	0,00	0,00	0,00	0,00	0,00	0,00
RECEITA DE SERVIÇOS	367.700,00	367.700,00	67.850,52	18,45	354.994,93	96,54	12.705,07
Serviços Administrativos e Comerciais Gerais	0,00	0,00	0,00	0,00	36.250,00	0,00	-36.250,00
Serviços e Atividades Referentes à Navegação e ao Transporte	0,00	0,00	0,00	0,00	0,00	0,00	0,00
Serviços e Atividades referentes à Saúde	0,00	0,00	0,00	0,00	0,00	0,00	0,00
Serviços e Atividades Financeiras	367.700,00	367.700,00	67.850,52	18,45	318.744,93	86,69	48.955,07
Outros Serviços	0,00	0,00	0,00	0,00	0,00	0,00	0,00
TRANSFERÊNCIAS CORRENTES	880.034.940,00	881.128.158,40	136.808.919,86	15,53	721.248.486,80	81,86	159.879.671,60
Transferências da União e de suas Entidades	340.485.220,00	340.717.125,60	60.637.604,45	17,80	295.908.465,95	86,85	44.808.659,65
Transferências dos Estados e do Distrito Federal e de suas Entidades	298.469.420,00	299.324.732,80	41.863.552,26	13,99	241.232.880,96	80,59	58.091.851,84
Transferências dos Municípios e de suas Entidades	0,00	0,00	0,00	0,00	0,00	0,00	0,00
Transferências de Instituições Privadas	0,00	6.000,00	6.000,00	100,00	6.000,00	100,00	0,00
Transferências de Outras Instituições Públicas	241.080.300,00	241.080.300,00	34.301.763,15	14,23	184.101.139,89	76,37	56.979.160,11
Transferências do Exterior	0,00	0,00	0,00	0,00	0,00	0,00	0,00
Outras Transferências	0,00	0,00	0,00	0,00	0,00	0,00	0,00
OUTRAS RECEITAS CORRENTES	43.273.100,00	43.273.100,00	6.646.998,17	15,36	44.856.171,78	103,66	-1.583.071,78
Multas Administrativas, Contratuais e Judiciais	22.242.300,00	22.242.300,00	4.017.084,91	18,06	17.090.921,42	76,84	5.151.378,58
Indenizações, Restituições e Ressarcimentos	88.600,00	88.600,00	325.833,10	367,76	2.741.400,46	3.094,13	-2.652.800,46
Bens, Direitos e Valores Incorporados ao Patrimônio Público	0,00	0,00	0,00	0,00	0,00	0,00	0,00
Multas e Juros de Mora das Receitas de Capital	0,00	0,00	0,00	0,00	0,00	0,00	0,00
Demais Receitas Correntes	20.942.200,00	20.942.200,00	2.304.080,16	11,00	25.023.849,90	119,49	-4.081.649,90
RECEITAS DE CAPITAL	37.217.700,00	37.217.700,00	9.463.218,21	25,43	21.804.448,05	58,59	15.413.251,95
OPERAÇÕES DE CRÉDITO	23.000.000,00	23.000.000,00	291.753,85	1,27	3.392.814,51	14,75	19.607.185,49
Operações de Crédito - Mercado Interno	23.000.000,00	23.000.000,00	291.753,85	1,27	3.392.814,51	14,75	19.607.185,49
Operações de Crédito - Mercado Externo	0,00	0,00	0,00	0,00	0,00	0,00	0,00
ALIENAÇÃO DE BENS	14.189.400,00	14.189.400,00	791.994,24	5,58	3.611.205,12	25,45	10.578.194,88
Alienação de Bens Móveis	100.000,00	100.000,00	0,00	0,00	0,00	0,00	100.000,00
Alienação de Bens Imóveis	14.089.400,00	14.089.400,00	791.994,24	5,62	3.611.205,12	25,63	10.478.194,88



MUNICÍPIO DE FOZ DO IGUAÇU
PODER EXECUTIVO
ESTADO DO PARANÁ
RELATÓRIO RESUMIDO DA EXECUÇÃO ORÇAMENTÁRIA - CONSOLIDADO
DEMONSTRATIVO DO BALANÇO ORÇAMENTÁRIO
ORÇAMENTOS FISCAL E DA SEGURIDADE SOCIAL
JANEIRO A OUTUBRO 2025/BIMESTRAL SETEMBRO-OUTUBRO

RREO - Anexo 1 (LRF, Art. 52, inciso I, alíneas "a" e "b" do inciso II e §1º)

R\$ 1,00

RECEITAS	PREVISÃO INICIAL	PREVISÃO ATUALIZADA (a)	RECEITAS REALIZADAS				SALDO (a-c)
			No Bimestre (b)	(%) (b/a)	Ate o Bimestre (c)	% c/a	
Alienação de Bens Intangíveis	0,00	0,00	0,00	0,00	0,00	0,00	0,00
AMORTIZAÇÕES DE EMPRÉSTIMOS	28.300,00	28.300,00	3.390,79	11,98	26.788,75	94,66	1.511,25
TRANSFERÊNCIAS DE CAPITAL	0,00	0,00	8.376.079,33	0,00	14.773.639,67	0,00	-14.773.639,67
Transferências da União e de suas Entidades	0,00	0,00	7.894.891,33	0,00	13.283.708,85	0,00	-13.283.708,85
Transferências dos Estados e do Distrito Federal e de suas Entidades	0,00	0,00	481.188,00	0,00	1.091.737,26	0,00	-1.091.737,26
Transferências dos Municípios e de suas Entidades	0,00	0,00	0,00	0,00	0,00	0,00	0,00
Transferências de Instituições Privadas	0,00	0,00	0,00	0,00	0,00	0,00	0,00
Transferências de Outras Instituições Públicas	0,00	0,00	0,00	0,00	398.193,56	0,00	-398.193,56
Transferências do Exterior	0,00	0,00	0,00	0,00	0,00	0,00	0,00
Transferências de Pessoas Físicas	0,00	0,00	0,00	0,00	0,00	0,00	0,00
Transferências Provenientes de Depósitos Não Identificados	0,00	0,00	0,00	0,00	0,00	0,00	0,00
Demais Transferências de Capital	0,00	0,00	0,00	0,00	0,00	0,00	0,00
OUTRAS RECEITAS DE CAPITAL	0,00	0,00	0,00	0,00	0,00	0,00	0,00
Integralização do Capital Social	0,00	0,00	0,00	0,00	0,00	0,00	0,00
Remuneração das Disponibilidades do Tesouro	0,00	0,00	0,00	0,00	0,00	0,00	0,00
Resgate de Títulos do Tesouro	0,00	0,00	0,00	0,00	0,00	0,00	0,00
Demais Receitas de Capital	0,00	0,00	0,00	0,00	0,00	0,00	0,00
RECEITAS (INTRA-ORÇAMENTÁRIAS) (II)	202.053.207,00	202.053.207,00	26.963.933,72	13,34	180.524.601,88	89,35	21.528.605,12
SUBTOTAL DAS RECEITAS (III) = (I + II)	2.233.267.828,00	2.237.281.457,29	396.790.657,37	17,74	1.948.574.403,32	87,10	288.707.053,97
OPERAÇÕES DE CRÉDITO / REFINANCIAMENTO (IV)	0,00	0,00	0,00	0,00	0,00	0,00	0,00
Operações de Crédito - Mercado Interno	0,00	0,00	0,00	0,00	0,00	0,00	0,00
Mobiliária	0,00	0,00	0,00	0,00	0,00	0,00	0,00
Contratual	0,00	0,00	0,00	0,00	0,00	0,00	0,00
Operações de Crédito - Mercado Externo	0,00	0,00	0,00	0,00	0,00	0,00	0,00
Mobiliária	0,00	0,00	0,00	0,00	0,00	0,00	0,00
Contratual	0,00	0,00	0,00	0,00	0,00	0,00	0,00
TOTAL DAS RECEITAS (V) = (III + IV)	2.233.267.828,00	2.237.281.457,29	396.790.657,37	17,74	1.948.574.403,32	87,10	288.707.053,97
DÉFICIT (VI)¹	0,00	0,00	0,00	0,00	0,00	0,00	0,00
TOTAL COM DÉFICIT (VII) = (V + VI)	2.233.267.828,00	2.237.281.457,29	396.790.657,37	17,74	1.948.574.403,32	87,10	288.707.053,97
SALDOS DE EXERCÍCIOS ANTERIORES	0,00	163.600.122,97	0,00	0,00	163.600.122,97	100,00	0,00
Recursos Arrecadados em Exercícios Anteriores - RPPS	0,00	0,00	0,00	0,00	0,00	0,00	0,00
Superávit Financeiro Utilizado para Créditos Adicionais	0,00	163.600.122,97	0,00	0,00	163.600.122,97	100,00	0,00
Reabertura de Créditos Adicionais²	0,00	0,00	0,00	0,00	0,00	0,00	0,00



MUNICÍPIO DE FOZ DO IGUAÇU
PODER EXECUTIVO
ESTADO DO PARANÁ
RELATÓRIO RESUMIDO DA EXECUÇÃO ORÇAMENTÁRIA - CONSOLIDADO
DEMONSTRATIVO DO BALANÇO ORÇAMENTÁRIO
ORÇAMENTOS FISCAL E DA SEGURIDADE SOCIAL
JANEIRO A OUTUBRO 2025/BIMESTRAL SETEMBRO-OUTUBRO

RREO - Anexo 1 (LRF, Art. 52, inciso I, alíneas "a" e "b" do inciso II e §1º)

R\$ 1,00

DESPESAS	DOTAÇÃO INICIAL (d)	DOTAÇÃO ATUALIZADA (e)	DESPESAS EMPENHADAS		SALDO (g) = (e - f)	DESPESAS LIQUIDADAS		SALDO (i) = (e - h)	DESPESAS PAGAS ATÉ O BIMESTRE (j)	INSCRITAS EM RESTOS A PAGAR NÃO PROCESSADOS (k)
			No Bimestre	Até o Bimestre (f)		No Bimestre	Até o Bimestre (h)			
DESPESAS (EXCETO INTRA-ORÇAMENTÁRIAS) (VIII)	1.978.185.680,00	2.227.488.119,56	305.168.825,87	1.633.911.581,99	593.576.537,57	289.606.769,42	1.530.574.950,63	696.913.168,93	1.483.161.897,05	103.336.631,36
DESPESAS CORRENTES	1.804.838.679,88	1.981.398.066,63	288.913.325,46	1.556.922.871,76	424.475.194,87	281.232.885,24	1.482.703.394,77	498.694.671,86	1.436.879.632,73	74.219.476,99
PESSOAL E ENCARGOS SOCIAIS	1.099.362.795,00	1.190.392.430,22	178.762.230,27	891.232.142,11	299.160.288,11	175.314.368,35	881.605.542,24	308.786.887,98	880.250.654,60	9.626.599,87
JUROS E ENCARGOS DA DÍVIDA	20.408.794,00	20.408.794,00	3.811.541,66	19.079.841,06	1.328.952,94	2.020.925,03	17.289.224,43	3.119.569,57	17.075.627,58	1.790.616,63
OUTRAS DESPESAS CORRENTES	685.067.090,88	770.596.842,41	106.339.553,53	646.610.888,59	123.985.953,82	103.897.591,86	583.808.628,10	186.788.214,31	539.553.350,55	62.802.260,49
DESPESAS DE CAPITAL	127.085.184,14	199.828.236,93	16.255.500,41	76.988.710,23	122.839.526,70	8.373.884,18	47.871.555,86	151.956.681,07	46.282.264,32	29.117.154,37
INVESTIMENTOS	93.883.184,14	170.592.029,47	11.699.165,28	53.035.538,77	117.556.490,70	5.792.800,02	25.893.635,37	144.698.394,10	24.304.536,57	27.141.903,40
INVERSÕES FINANCEIRAS	7.202.000,00	3.102.000,00	110.000,00	1.100.000,00	2.002.000,00	110.000,00	1.100.000,00	2.002.000,00	1.100.000,00	0,00
AMORTIZAÇÃO DA DÍVIDA	26.000.000,00	26.134.207,46	4.446.335,13	22.853.171,46	3.281.036,00	2.471.084,16	20.877.920,49	5.256.286,97	20.877.727,75	1.975.250,97
RESERVA DE CONTINGÊNCIA	46.261.816,00	46.261.816,00	0,00	0,00	46.261.816,00	0,00	0,00	46.261.816,00	0,00	0,00
DESPESAS (INTRA-ORÇAMENTÁRIAS) (IX)	200.293.208,00	222.371.332,13	34.707.111,94	181.477.786,18	40.893.545,95	35.921.898,94	181.197.456,53	41.173.875,60	173.584.373,08	280.329,65
SUBTOTAL DAS DESPESAS (X) = (VIII + IX)	2.178.478.888,00	2.449.859.451,69	339.875.937,81	1.815.389.368,17	634.470.083,52	325.528.668,36	1.711.772.407,16	738.087.044,53	1.656.746.270,13	103.616.961,01
AMORTIZAÇÃO DA DÍVIDA / REFINANCIAMENTO (XI)	0,00	0,00	0,00	0,00	0,00	0,00	0,00	0,00	0,00	0,00
Amortização da Dívida Interna	0,00	0,00	0,00	0,00	0,00	0,00	0,00	0,00	0,00	0,00
Dívida Mobiliária	0,00	0,00	0,00	0,00	0,00	0,00	0,00	0,00	0,00	0,00
Dívida Contratual	0,00	0,00	0,00	0,00	0,00	0,00	0,00	0,00	0,00	0,00
Amortização da Dívida Externa	0,00	0,00	0,00	0,00	0,00	0,00	0,00	0,00	0,00	0,00
Dívida Mobiliária	0,00	0,00	0,00	0,00	0,00	0,00	0,00	0,00	0,00	0,00
Dívida Contratual	0,00	0,00	0,00	0,00	0,00	0,00	0,00	0,00	0,00	0,00
TOTAL DAS DESPESAS (XII) = (X + XI)	2.178.478.888,00	2.449.859.451,69	339.875.937,81	1.815.389.368,17	634.470.083,52	325.528.668,36	1.711.772.407,16	738.087.044,53	1.656.746.270,13	103.616.961,01
SUPERÁVIT (XIII)	0,00	0,00	0,00	133.185.035,15	-133.185.035,15	0,00	236.801.996,16	0,00	291.828.133,19	0,00
TOTAL COM SUPERÁVIT (XIV) = (XII + XIII)	2.178.478.888,00	2.449.859.451,69	339.875.937,81	1.948.574.403,32	501.285.048,37	325.528.668,36	1.948.574.403,32	0,00	1.948.574.403,32	103.616.961,01
RESERVA DO RPPS	0,00	0,00	5.170.813,56	108.676.332,37	-108.676.332,37	5.021.566,23	109.019.674,47	-109.019.674,47	0,00	0,00



MUNICÍPIO DE FOZ DO IGUAÇU
PODER EXECUTIVO
ESTADO DO PARANÁ
RELATÓRIO RESUMIDO DA EXECUÇÃO ORÇAMENTÁRIA - CONSOLIDADO
DEMONSTRATIVO DO BALANÇO ORÇAMENTÁRIO
ORÇAMENTOS FISCAL E DA SEGURIDADE SOCIAL
JANEIRO A OUTUBRO 2025/BIMESTRAL SETEMBRO-OUTUBRO

RREO - Anexo 1 (LRF, Art. 52, inciso I, alíneas "a" e "b" do inciso II e §1º)

R\$ 1,00

RECEITAS INTRA-ORÇAMENTÁRIAS	PREVISÃO INICIAL	PREVISÃO ATUALIZADA (a)	RECEITAS REALIZADAS				SALDO (a-c)
			No Bimestre (b)	(%) (b/a)	Ate o Bimestre (c)	% c/a	
RECEITAS (INTRA-ORÇAMENTÁRIAS) (II)	202.053.207,00	202.053.207,00	26.963.933,72	0,13	180.524.601,88	0,89	21.528.605,12
RECEITAS CORRENTES	202.053.207,00	202.053.207,00	26.963.933,72	0,13	180.524.601,88	0,89	21.528.605,12
IMPOSTOS, TAXAS E CONTRIBUIÇÕES DE MELHORIA	0,00	0,00	0,00	0,00	0,00	0,00	0,00
Impostos	0,00	0,00	0,00	0,00	0,00	0,00	0,00
Taxas	0,00	0,00	0,00	0,00	0,00	0,00	0,00
Contribuição de Melhoria	0,00	0,00	0,00	0,00	0,00	0,00	0,00
CONTRIBUIÇÕES	129.921.507,00	129.921.507,00	20.004.443,47	0,15	126.620.307,08	0,97	3.301.199,92
Contribuições Sociais	129.921.507,00	129.921.507,00	20.004.443,47	0,15	126.620.307,08	0,97	3.301.199,92
Contribuições Econômicas	0,00	0,00	0,00	0,00	0,00	0,00	0,00
Contribuições para Entidades Privadas de Serviço Social e de Formação Profissional	0,00	0,00	0,00	0,00	0,00	0,00	0,00
Contribuição para o Custeio do Serviço de Iluminação Pública	0,00	0,00	0,00	0,00	0,00	0,00	0,00
RECEITA PATRIMONIAL	0,00	0,00	0,00	0,00	0,00	0,00	0,00
Exploração do Patrimônio Imobiliário do Estado	0,00	0,00	0,00	0,00	0,00	0,00	0,00
Valores Mobiliários	0,00	0,00	0,00	0,00	0,00	0,00	0,00
Delegação de Serviços Públicos Mediante Concessão, Permissão, Autorização ou Licença	0,00	0,00	0,00	0,00	0,00	0,00	0,00
Exploração de Recursos Naturais	0,00	0,00	0,00	0,00	0,00	0,00	0,00
Exploração do Patrimônio Intangível	0,00	0,00	0,00	0,00	0,00	0,00	0,00
Cessão de Direitos	0,00	0,00	0,00	0,00	0,00	0,00	0,00
Demais Receitas Patrimoniais	0,00	0,00	0,00	0,00	0,00	0,00	0,00
RECEITA AGROPECUÁRIA	0,00	0,00	0,00	0,00	0,00	0,00	0,00
RECEITA INDUSTRIAL	0,00	0,00	0,00	0,00	0,00	0,00	0,00
RECEITA DE SERVIÇOS	0,00	0,00	0,00	0,00	0,00	0,00	0,00
Serviços Administrativos e Comerciais	0,00	0,00	0,00	0,00	0,00	0,00	0,00
Gerais	0,00	0,00	0,00	0,00	0,00	0,00	0,00
Serviços e Atividades Referentes à Navegação e ao Transporte	0,00	0,00	0,00	0,00	0,00	0,00	0,00
Serviços e Atividades referentes à Saúde	0,00	0,00	0,00	0,00	0,00	0,00	0,00
Serviços e Atividades Financeiras	0,00	0,00	0,00	0,00	0,00	0,00	0,00
Outros Serviços	0,00	0,00	0,00	0,00	0,00	0,00	0,00
TRANSFERÊNCIAS CORRENTES	0,00	0,00	0,00	0,00	0,00	0,00	0,00
Transferências da União e de suas Entidades	0,00	0,00	0,00	0,00	0,00	0,00	0,00
Transferências dos Estados e do Distrito Federal e de suas Entidades	0,00	0,00	0,00	0,00	0,00	0,00	0,00
Transferências dos Municípios e de suas Entidades	0,00	0,00	0,00	0,00	0,00	0,00	0,00
Transferências de Instituições Privadas	0,00	0,00	0,00	0,00	0,00	0,00	0,00
Transferências de Outras Instituições Públicas	0,00	0,00	0,00	0,00	0,00	0,00	0,00
Transferências do Exterior	0,00	0,00	0,00	0,00	0,00	0,00	0,00
Outras Transferências	0,00	0,00	0,00	0,00	0,00	0,00	0,00
OUTRAS RECEITAS CORRENTES	72.131.700,00	72.131.700,00	6.959.490,25	0,10	53.904.294,80	0,75	18.227.405,20
Multas Administrativas, Contratuais e Judiciais	0,00	0,00	0,00	0,00	0,00	0,00	0,00
Indenizações, Restituições e Ressarcimentos	0,00	0,00	0,00	0,00	0,00	0,00	0,00
Bens, Direitos e Valores Incorporados ao Patrimônio Público	0,00	0,00	0,00	0,00	0,00	0,00	0,00
Multas e Juros de Mora das Receitas de Capital	0,00	0,00	0,00	0,00	0,00	0,00	0,00
Demais Receitas Correntes	72.131.700,00	72.131.700,00	6.959.490,25	0,10	53.904.294,80	0,75	18.227.405,20
RECEITAS DE CAPITAL	0,00	0,00	0,00	0,00	0,00	0,00	0,00



MUNICÍPIO DE FOZ DO IGUAÇU
PODER EXECUTIVO
ESTADO DO PARANÁ
RELATÓRIO RESUMIDO DA EXECUÇÃO ORÇAMENTÁRIA - CONSOLIDADO
DEMONSTRATIVO DO BALANÇO ORÇAMENTÁRIO
ORÇAMENTOS FISCAL E DA SEGURIDADE SOCIAL
JANEIRO A OUTUBRO 2025/BIMESTRAL SETEMBRO-OUTUBRO

RREO - Anexo 1 (LRF, Art. 52, inciso I, alíneas "a" e "b" do inciso II e §1º)

R\$ 1,00

RECEITAS INTRA-ORÇAMENTÁRIAS	PREVISÃO INICIAL	PREVISÃO ATUALIZADA (a)	RECEITAS REALIZADAS					SALDO (a-c)		
			No Bimestre (b)	(%) (b/a)	Até o Bimestre (c)	% c/a				
OPERAÇÕES DE CRÉDITO	0,00	0,00	0,00	0,00	0,00	0,00	0,00	0,00		
Operações de Crédito - Mercado Interno	0,00	0,00	0,00	0,00	0,00	0,00	0,00	0,00		
Operações de Crédito - Mercado Externo	0,00	0,00	0,00	0,00	0,00	0,00	0,00	0,00		
ALIENAÇÃO DE BENS	0,00	0,00	0,00	0,00	0,00	0,00	0,00	0,00		
Alienação de Bens Móveis	0,00	0,00	0,00	0,00	0,00	0,00	0,00	0,00		
Alienação de Bens Imóveis	0,00	0,00	0,00	0,00	0,00	0,00	0,00	0,00		
Alienação de Bens Intangíveis	0,00	0,00	0,00	0,00	0,00	0,00	0,00	0,00		
AMORTIZAÇÕES DE EMPRÉSTIMOS	0,00	0,00	0,00	0,00	0,00	0,00	0,00	0,00		
TRANSFERÊNCIAS DE CAPITAL	0,00	0,00	0,00	0,00	0,00	0,00	0,00	0,00		
Transferências da União e de suas Entidades	0,00	0,00	0,00	0,00	0,00	0,00	0,00	0,00		
Transferências dos Estados e do Distrito Federal e de suas Entidades	0,00	0,00	0,00	0,00	0,00	0,00	0,00	0,00		
Transferências dos Municípios e de suas Entidades	0,00	0,00	0,00	0,00	0,00	0,00	0,00	0,00		
Transferências de Instituições Privadas	0,00	0,00	0,00	0,00	0,00	0,00	0,00	0,00		
Transferências de Outras Instituições Públicas	0,00	0,00	0,00	0,00	0,00	0,00	0,00	0,00		
Transferências do Exterior	0,00	0,00	0,00	0,00	0,00	0,00	0,00	0,00		
Transferências de Pessoas Físicas	0,00	0,00	0,00	0,00	0,00	0,00	0,00	0,00		
Transferências Provenientes de Depósitos Não Identificados	0,00	0,00	0,00	0,00	0,00	0,00	0,00	0,00		
OUTRAS RECEITAS DE CAPITAL	0,00	0,00	0,00	0,00	0,00	0,00	0,00	0,00		
Integralização do Capital Social	0,00	0,00	0,00	0,00	0,00	0,00	0,00	0,00		
Remuneração das Disponibilidades do Tesouro	0,00	0,00	0,00	0,00	0,00	0,00	0,00	0,00		
Resgate de Títulos do Tesouro	0,00	0,00	0,00	0,00	0,00	0,00	0,00	0,00		
Demais Receitas de Capital	0,00	0,00	0,00	0,00	0,00	0,00	0,00	0,00		
DESPESAS INTRA-ORÇAMENTÁRIAS	DOTAÇÃO INICIAL (d)	DOTAÇÃO ATUALIZADA (e)	DESPESAS EMPENHADAS		SALDO (g) = (e - f)	DESPESAS LIQUIDADAS		SALDO (i) = (e - h)	DESPESAS PAGAS ATÉ O BIMESTRE (j)	INSCRITAS EM RESTOS A PAGAR NÃO PROCESSADOS (k)
			No Bimestre	Até o Bimestre (f)		No Bimestre	Até o Bimestre (h)			
DESPESAS (INTRA-ORÇAMENTÁRIAS) (IX)	200.293.208,00	222.371.332,13	34.707.111,94	181.477.786,18	40.893.545,98	35.921.898,94	181.197.456,53	41.173.875,60	173.584.373,08	280.329,65
DESPESAS CORRENTES	200.291.208,00	202.533.006,59	34.561.449,01	163.470.739,87	39.062.266,72	35.843.234,84	163.257.409,05	39.275.597,54	155.644.325,60	213.330,82
PESSOAL E ENCARGOS SOCIAIS	124.921.508,00	127.144.306,59	21.188.746,35	104.859.941,84	22.284.364,75	21.161.616,22	104.832.811,71	22.311.494,88	97.235.988,26	27.130,13
JUROS E ENCARGOS DA DÍVIDA	1.000,00	1.000,00	0,00	0,00	1.000,00	0,00	0,00	1.000,00	0,00	0,00
OUTRAS DESPESAS CORRENTES	75.368.700,00	75.387.700,00	13.372.702,66	58.610.798,03	16.776.901,97	14.681.618,62	58.424.597,34	16.963.102,66	58.408.337,34	186.200,69
DESPESAS DE CAPITAL	2.000,00	19.838.325,54	145.662,93	18.007.046,31	1.831.279,23	78.664,10	17.940.047,48	1.898.278,06	17.940.047,48	66.998,83
INVESTIMENTOS	0,00	0,00	0,00	0,00	0,00	0,00	0,00	0,00	0,00	0,00
INVERSÕES FINANCEIRAS	0,00	0,00	0,00	0,00	0,00	0,00	0,00	0,00	0,00	0,00
AMORTIZAÇÃO DA DÍVIDA	2.000,00	19.838.325,54	145.662,93	18.007.046,31	1.831.279,23	78.664,10	17.940.047,48	1.898.278,06	17.940.047,48	66.998,83
RESERVA DE CONTINGÊNCIA	0,00	0,00	0,00	0,00	0,00	0,00	0,00	0,00	0,00	0,00

JOAQUIM SILVA E LUNA
PREFEITO

DANIEL MARTINEZ DA SILVA
CONTADOR



MUNICÍPIO DE FOZ DO IGUAÇU
PODER EXECUTIVO
ESTADO DO PARANÁ
RELATÓRIO RESUMIDO DA EXECUÇÃO ORÇAMENTÁRIA - CONSOLIDADO
DEMONSTRATIVO DA EXECUÇÃO DAS DESPESAS POR FUNÇÃO/SUBFUNÇÃO
ORÇAMENTO FISCAL E DA SEGURIDADE SOCIAL
JANEIRO A OUTUBRO 2025/BIMESTRAL SETEMBRO-OUTUBRO

RREO - Anexo 2 (LRF, Art. 52, inciso II, alínea

R\$ 1,00

FUNÇÃO/SUBFUNÇÃO	DOTAÇÃO INICIAL	DOTAÇÃO ATUALIZADA	DESPESAS EMPENHADAS			SALDO (c) = (a-b)	DESPESAS LIQUIDAS			SALDO (e) = (a-d)	RESTOS A PAGAR NÃO PROCESSADO (f)
			No	Até o	%		No	Até o	%		
			Bimestre	Bimestre (b/total b)			Bimestre	Bimestre (d/total d)			
(a)	(b)	(c) = (a-b)	(d)	(e) = (a-d)	(f)						
DESPESAS (EXCETO INTRA-ORÇAMENTÁRIAS) (I)	1.932.423.864,00	2.181.717.303,56	305.168.825,87	1.633.911.245,44	90,00	547.806.058,12	289.606.769,42	1.530.574.950,63	89,41	651.142.352,93	103.336.294,81
LEGISLATIVA	54.317.000,00	47.897.000,00	5.477.703,82	28.876.107,44	1,59	19.020.892,56	5.585.409,49	27.647.988,78	1,62	20.249.011,22	1.228.118,66
Ação Legislativa	54.317.000,00	47.897.000,00	5.477.703,82	28.876.107,44	1,59	19.020.892,56	5.585.409,49	27.647.988,78	1,62	20.249.011,22	1.228.118,66
Controle Externo	0,00	0,00	0,00	0,00	0,00	0,00	0,00	0,00	0,00	0,00	0,00
Administração Geral	0,00	0,00	0,00	0,00	0,00	0,00	0,00	0,00	0,00	0,00	0,00
Demais Subfunções	0,00	0,00	0,00	0,00	0,00	0,00	0,00	0,00	0,00	0,00	0,00
JUDICIÁRIA	0,00	0,00	0,00	0,00	0,00	0,00	0,00	0,00	0,00	0,00	0,00
Ação Judiciária	0,00	0,00	0,00	0,00	0,00	0,00	0,00	0,00	0,00	0,00	0,00
Defesa do Interesse Público no Processo Judiciário	0,00	0,00	0,00	0,00	0,00	0,00	0,00	0,00	0,00	0,00	0,00
Administração Geral	0,00	0,00	0,00	0,00	0,00	0,00	0,00	0,00	0,00	0,00	0,00
Demais Subfunções	0,00	0,00	0,00	0,00	0,00	0,00	0,00	0,00	0,00	0,00	0,00
ESSENCIAL A JUSTIÇA	0,00	0,00	0,00	0,00	0,00	0,00	0,00	0,00	0,00	0,00	0,00
Defesa da Ordem Jurídica	0,00	0,00	0,00	0,00	0,00	0,00	0,00	0,00	0,00	0,00	0,00
Representação Judicial e Extrajudicial	0,00	0,00	0,00	0,00	0,00	0,00	0,00	0,00	0,00	0,00	0,00
Administração Geral	0,00	0,00	0,00	0,00	0,00	0,00	0,00	0,00	0,00	0,00	0,00
Demais Subfunções	0,00	0,00	0,00	0,00	0,00	0,00	0,00	0,00	0,00	0,00	0,00
ADMINISTRAÇÃO	201.245.831,60	236.197.841,12	30.070.704,49	167.252.429,48	9,21	68.945.411,64	29.568.242,25	159.036.081,95	9,29	77.161.759,17	8.216.347,53
Planejamento e Orçamento	100.000,00	8.273,42	0,00	0,00	0,00	8.273,42	0,00	0,00	0,00	8.273,42	0,00
Administração Geral	148.802.181,60	172.339.723,97	23.309.715,66	126.205.286,74	6,95	46.134.437,23	22.882.505,31	120.029.726,17	7,01	52.309.997,80	6.175.560,57
Administração Financeira	31.149.650,00	31.720.410,15	3.834.596,61	21.434.573,03	1,18	10.285.837,12	3.772.547,12	20.830.268,41	1,22	10.890.141,74	604.304,62
Controle Interno	2.298.000,00	1.933.000,00	275.159,43	1.375.133,28	0,08	557.866,72	274.359,43	1.366.533,28	0,08	566.466,72	8.600,00
Normatização e Fiscalização	0,00	0,00	0,00	0,00	0,00	0,00	0,00	0,00	0,00	0,00	0,00
Tecnologia da Informação	10.726.800,00	10.270.200,00	1.038.347,47	6.130.697,54	0,34	4.139.502,46	1.007.811,83	5.051.469,47	0,30	5.218.730,53	1.079.228,07
Ordenamento Territorial	7.797.000,00	13.635.953,58	1.393.241,79	6.486.948,47	0,36	7.149.005,11	1.381.834,04	6.453.822,52	0,38	7.182.131,06	33.125,95
Formação de Recursos Humanos	68.000,00	62.000,00	9.135,05	19.359,75	0,00	42.640,25	8.018,00	17.798,00	0,00	44.202,00	1.561,75
Administração de Receitas	1.005.000,00	2.455.000,00	177.508,48	2.115.429,42	0,12	339.570,58	163.124,01	2.101.044,95	0,12	353.955,05	14.384,47
Administração de Concessões	0,00	0,00	0,00	0,00	0,00	0,00	0,00	0,00	0,00	0,00	0,00
Comunicação Social	3.736.000,00	3.440.080,00	0,00	3.332.471,81	0,18	107.608,19	47.177,45	3.072.746,06	0,18	367.333,94	259.725,75
Demais Subfunções	563.200,00	333.200,00	33.000,00	152.529,44	0,01	180.670,56	30.865,06	112.673,09	0,01	220.526,91	39.856,35
DEFESA NACIONAL	0,00	0,00	0,00	0,00	0,00	0,00	0,00	0,00	0,00	0,00	0,00
Defesa Aérea	0,00	0,00	0,00	0,00	0,00	0,00	0,00	0,00	0,00	0,00	0,00
Defesa Naval	0,00	0,00	0,00	0,00	0,00	0,00	0,00	0,00	0,00	0,00	0,00
Defesa Terrestre	0,00	0,00	0,00	0,00	0,00	0,00	0,00	0,00	0,00	0,00	0,00
Administração Geral	0,00	0,00	0,00	0,00	0,00	0,00	0,00	0,00	0,00	0,00	0,00
Demais Subfunções	0,00	0,00	0,00	0,00	0,00	0,00	0,00	0,00	0,00	0,00	0,00
SEGURANÇA PÚBLICA	1.130.700,00	1.537.700,00	171.300,12	497.181,64	0,03	1.040.518,36	76.927,98	354.889,18	0,02	1.182.810,82	142.292,46
Policimento	0,00	0,00	0,00	0,00	0,00	0,00	0,00	0,00	0,00	0,00	0,00
Defesa Civil	1.130.700,00	1.537.700,00	171.300,12	497.181,64	0,03	1.040.518,36	76.927,98	354.889,18	0,02	1.182.810,82	142.292,46
Informação e Inteligência	0,00	0,00	0,00	0,00	0,00	0,00	0,00	0,00	0,00	0,00	0,00
Administração Geral	0,00	0,00	0,00	0,00	0,00	0,00	0,00	0,00	0,00	0,00	0,00
Demais Subfunções	0,00	0,00	0,00	0,00	0,00	0,00	0,00	0,00	0,00	0,00	0,00
RELAÇÕES EXTERIORES	0,00	0,00	0,00	0,00	0,00	0,00	0,00	0,00	0,00	0,00	0,00
Relações Diplomáticas	0,00	0,00	0,00	0,00	0,00	0,00	0,00	0,00	0,00	0,00	0,00
Cooperação Internacional	0,00	0,00	0,00	0,00	0,00	0,00	0,00	0,00	0,00	0,00	0,00
Administração Geral	0,00	0,00	0,00	0,00	0,00	0,00	0,00	0,00	0,00	0,00	0,00
Demais Subfunções	0,00	0,00	0,00	0,00	0,00	0,00	0,00	0,00	0,00	0,00	0,00
ASSISTÊNCIA SOCIAL	53.398.179,94	59.699.739,53	7.907.573,99	43.945.534,29	2,42	15.754.205,24	7.452.218,74	38.253.555,02	2,23	21.446.184,51	5.691.979,27
Assistência ao Idoso	462.600,00	927.247,11	0,00	70.672,75	0,00	856.574,36	0,00	70.672,75	0,00	856.574,36	0,00
Assistência ao Portador de Deficiência	23.000,00	198.000,00	175.000,00	175.000,00	0,01	23.000,00	175.000,00	175.000,00	0,01	23.000,00	0,00



MUNICÍPIO DE FOZ DO IGUAÇU
PODER EXECUTIVO
ESTADO DO PARANÁ
RELATÓRIO RESUMIDO DA EXECUÇÃO ORÇAMENTÁRIA - CONSOLIDADO
DEMONSTRATIVO DA EXECUÇÃO DAS DESPESAS POR FUNÇÃO/SUBFUNÇÃO
ORÇAMENTO FISCAL E DA SEGURIDADE SOCIAL
JANEIRO A OUTUBRO 2025/BIMESTRAL SETEMBRO-OUTUBRO

RREO - Anexo 2 (LRF, Art. 52, inciso II, alínea

R\$ 1,00

FUNÇÃO/SUBFUNÇÃO	DOTAÇÃO INICIAL	DOTAÇÃO ATUALIZADA	DESPESAS EMPENHADAS			SALDO (c) = (a-b)	DESPESAS LIQUIDAS			SALDO (e) = (a-d)	RESTOS A PAGAR NÃO PROCESSADO (f)
			No	Até o	%		No	Até o	%		
			Bimestre	Bimestre (b/total b)			Bimestre	Bimestre (d/total d)			
(a)	(b)	(c)	(d)	(e)	(f)						
Assistência à Criança e ao Adolescente	10.218.453,34	12.832.334,79	1.796.430,88	10.012.280,56	0,55	2.820.054,23	1.664.481,24	9.568.692,49	0,56	3.263.642,30	443.588,07
Assistência Comunitária	13.554.126,60	13.142.978,94	1.998.222,47	8.375.853,26	0,46	4.767.125,68	1.411.395,70	7.442.463,84	0,43	5.700.515,10	933.389,42
Administração Geral	4.807.000,00	4.119.545,85	582.768,05	3.623.455,85	0,20	496.090,00	660.885,26	2.097.444,99	0,12	2.022.100,86	1.526.010,86
Demais Subfunções	24.333.000,00	28.479.632,84	3.355.152,59	21.688.271,87	1,19	6.791.360,97	3.540.456,54	18.899.280,95	1,10	9.580.351,89	2.788.990,92
PREVIDÊNCIA SOCIAL	352.780.000,00	354.673.000,00	46.460.824,86	230.106.130,72	12,68	124.566.869,28	46.610.072,21	229.762.788,62	13,42	124.910.211,38	343.342,10
Previdência Básica	0,00	0,00	0,00	0,00	0,00	0,00	0,00	0,00	0,00	0,00	0,00
Previdência do Regime Estatutário	352.780.000,00	354.673.000,00	46.460.824,86	230.106.130,72	12,68	124.566.869,28	46.610.072,21	229.762.788,62	13,42	124.910.211,38	343.342,10
Previdência Complementar	0,00	0,00	0,00	0,00	0,00	0,00	0,00	0,00	0,00	0,00	0,00
Previdência Especial	0,00	0,00	0,00	0,00	0,00	0,00	0,00	0,00	0,00	0,00	0,00
Administração Geral	0,00	0,00	0,00	0,00	0,00	0,00	0,00	0,00	0,00	0,00	0,00
Demais Subfunções	0,00	0,00	0,00	0,00	0,00	0,00	0,00	0,00	0,00	0,00	0,00
SAÚDE	416.039.609,65	546.303.886,58	83.211.721,07	431.180.772,98	23,75	115.123.113,60	72.321.062,54	405.307.399,77	23,68	140.996.486,81	25.873.373,21
Atenção Básica	125.865.015,14	135.074.058,59	17.693.919,93	93.926.716,11	5,17	41.147.342,48	17.110.298,09	85.858.304,30	5,02	49.215.754,29	8.068.411,81
Assistência Hospitalar e Ambulatorial	219.185.810,04	340.456.203,83	54.755.929,34	276.653.129,26	15,24	63.803.074,57	45.510.232,25	261.954.878,10	15,30	78.501.325,73	14.698.251,16
Suporte Profilático e Terapêutico	7.500.000,00	7.655.000,00	1.115.921,21	7.313.143,35	0,40	341.856,65	619.850,64	6.082.330,86	0,36	1.572.669,14	1.230.812,49
Vigilância Sanitária	23.889.000,00	23.757.800,00	5.046.231,15	20.294.294,90	1,12	3.463.505,10	5.113.186,86	20.188.031,04	1,18	3.569.768,96	106.263,86
Vigilância Epidemiológica	1.311.000,00	1.511.000,00	136.409,70	1.100.638,18	0,06	410.361,82	133.052,83	1.002.609,86	0,06	508.390,14	98.028,32
Alimentação e Nutrição	2.812.016,42	1.896.610,03	283.031,10	1.532.583,46	0,08	364.026,57	140.704,00	700.525,67	0,04	1.196.084,36	832.057,79
Administração Geral	35.476.768,05	35.953.214,13	4.180.278,84	30.360.267,72	1,67	5.592.946,41	3.693.737,87	29.520.719,94	1,72	6.432.494,19	839.547,78
Demais Subfunções	0,00	0,00	0,00	0,00	0,00	0,00	0,00	0,00	0,00	0,00	0,00
TRABALHO	1.890.000,00	60.000,00	0,00	0,00	0,00	60.000,00	0,00	0,00	0,00	60.000,00	0,00
Proteção e Benefícios ao Trabalhador	0,00	0,00	0,00	0,00	0,00	0,00	0,00	0,00	0,00	0,00	0,00
Relações de Trabalho	0,00	0,00	0,00	0,00	0,00	0,00	0,00	0,00	0,00	0,00	0,00
Empregabilidade	0,00	0,00	0,00	0,00	0,00	0,00	0,00	0,00	0,00	0,00	0,00
Fomento ao Trabalho	1.890.000,00	60.000,00	0,00	0,00	0,00	60.000,00	0,00	0,00	0,00	60.000,00	0,00
Administração Geral	0,00	0,00	0,00	0,00	0,00	0,00	0,00	0,00	0,00	0,00	0,00
Demais Subfunções	0,00	0,00	0,00	0,00	0,00	0,00	0,00	0,00	0,00	0,00	0,00
EDUCAÇÃO	412.020.389,75	418.201.804,06	57.698.066,98	331.335.133,82	18,25	86.866.670,24	60.785.394,85	306.062.696,76	17,88	112.139.107,30	25.272.437,06
Ensino Fundamental	228.379.657,00	234.788.561,31	33.642.697,45	182.794.907,44	10,07	51.993.653,87	34.329.792,81	171.601.080,78	10,02	63.187.480,53	11.193.826,66
Ensino Médio	0,00	0,00	0,00	0,00	0,00	0,00	0,00	0,00	0,00	0,00	0,00
Ensino Profissional	0,00	0,00	0,00	0,00	0,00	0,00	0,00	0,00	0,00	0,00	0,00
Ensino Superior	20.000,00	11.500,00	500,00	500,00	0,00	11.000,00	500,00	500,00	0,00	11.000,00	0,00
Educação Infantil	157.864.932,75	157.024.932,75	22.469.449,19	124.363.805,78	6,85	32.661.126,97	22.577.741,04	116.985.359,03	6,83	40.039.573,72	7.378.446,75
Educação de Jovens e Adultos	0,00	0,00	0,00	0,00	0,00	0,00	0,00	0,00	0,00	0,00	0,00
Educação Especial	7.320.000,00	7.956.000,00	535.410,32	5.907.755,72	0,33	2.048.244,28	1.099.514,83	5.218.649,70	0,30	2.737.350,30	689.106,02
Educação Básica	0,00	0,00	0,00	0,00	0,00	0,00	0,00	0,00	0,00	0,00	0,00
Administração Geral	50.000,00	45.010,00	500,00	13.660,00	0,00	31.350,00	500,00	13.660,00	0,00	31.350,00	0,00
Demais Subfunções	18.385.800,00	18.375.800,00	1.049.510,02	18.254.504,88	1,01	121.295,12	2.777.346,17	12.243.447,25	0,72	6.132.352,75	6.011.057,63
CULTURA	16.623.000,00	17.886.082,11	1.222.895,48	10.947.112,61	0,60	6.938.969,50	1.464.258,73	8.568.422,37	0,50	9.317.659,74	2.378.690,24
Patrimônio Histórico, Artístico e Arqueológico	0,00	0,00	0,00	0,00	0,00	0,00	0,00	0,00	0,00	0,00	0,00
Difusão Cultural	16.623.000,00	17.886.082,11	1.222.895,48	10.947.112,61	0,60	6.938.969,50	1.464.258,73	8.568.422,37	0,50	9.317.659,74	2.378.690,24
Administração Geral	0,00	0,00	0,00	0,00	0,00	0,00	0,00	0,00	0,00	0,00	0,00
Demais Subfunções	0,00	0,00	0,00	0,00	0,00	0,00	0,00	0,00	0,00	0,00	0,00
DIREITOS DA CIDADANIA	895.000,00	1.562.955,89	131.861,91	661.799,66	0,04	901.156,23	115.097,89	634.037,09	0,04	928.918,80	27.762,57
Custódia e Reintegração Social	0,00	0,00	0,00	0,00	0,00	0,00	0,00	0,00	0,00	0,00	0,00
Direitos Individuais, Coletivos e Difusos	895.000,00	1.562.955,89	131.861,91	661.799,66	0,04	901.156,23	115.097,89	634.037,09	0,04	928.918,80	27.762,57
Assistência aos Povos Indígenas	0,00	0,00	0,00	0,00	0,00	0,00	0,00	0,00	0,00	0,00	0,00
Administração Geral	0,00	0,00	0,00	0,00	0,00	0,00	0,00	0,00	0,00	0,00	0,00
Demais Subfunções	0,00	0,00	0,00	0,00	0,00	0,00	0,00	0,00	0,00	0,00	0,00



MUNICÍPIO DE FOZ DO IGUAÇU
PODER EXECUTIVO
ESTADO DO PARANÁ
RELATÓRIO RESUMIDO DA EXECUÇÃO ORÇAMENTÁRIA - CONSOLIDADO
DEMONSTRATIVO DA EXECUÇÃO DAS DESPESAS POR FUNÇÃO/SUBFUNÇÃO
ORÇAMENTO FISCAL E DA SEGURIDADE SOCIAL
JANEIRO A OUTUBRO 2025/BIMESTRAL SETEMBRO-OUTUBRO

RREO - Anexo 2 (LRF, Art. 52, inciso II, alínea

R\$ 1,00

FUNÇÃO/SUBFUNÇÃO	DOTAÇÃO INICIAL	DOTAÇÃO ATUALIZADA	DESPESAS EMPENHADAS			SALDO (c) = (a-b)	DESPESAS LIQUIDAS			SALDO (e) = (a-d)	RESTOS A PAGAR NÃO PROCESSADO (f)
			No	Até o	%		No	Até o	%		
			Bimestre	Bimestre (b/total b)			Bimestre	Bimestre (d/total d)			
(a)	(b)	(c)	(d)	(e)	(f)						
URBANISMO	101.321.079,00	134.641.337,64	16.304.254,23	85.142.280,76	4,69	49.499.056,88	14.436.566,30	67.922.843,63	3,97	66.718.494,01	17.219.437,13
Infra-Estrutura Urbana	28.695.200,00	62.820.324,57	6.431.644,18	26.988.265,79	1,49	35.832.058,78	2.757.004,45	14.354.100,77	0,84	48.466.223,80	12.634.165,02
Serviços Urbanos	41.973.290,00	40.510.985,35	6.241.957,15	33.451.322,34	1,84	7.059.663,01	6.823.943,58	31.097.033,23	1,82	9.413.952,12	2.354.289,11
Transportes Coletivos Urbanos	9.700.703,00	9.780.436,66	113.325,08	8.219.605,96	0,45	1.560.830,70	1.363.909,55	6.298.550,88	0,37	3.481.885,78	1.921.055,08
Administração Geral	20.951.886,00	21.529.591,06	3.517.327,82	16.483.086,67	0,91	5.046.504,39	3.491.708,72	16.173.158,75	0,94	5.356.432,31	309.927,92
Demais Subfunções	0,00	0,00	0,00	0,00	0,00	0,00	0,00	0,00	0,00	0,00	0,00
HABITAÇÃO	12.868.200,00	15.875.254,38	2.884.366,84	9.751.805,38	0,54	6.123.449,00	2.635.550,85	6.307.184,10	0,37	9.568.070,28	3.444.621,28
Habitação Rural	0,00	0,00	0,00	0,00	0,00	0,00	0,00	0,00	0,00	0,00	0,00
Habitação Urbana	12.868.200,00	15.875.254,38	2.884.366,84	9.751.805,38	0,54	6.123.449,00	2.635.550,85	6.307.184,10	0,37	9.568.070,28	3.444.621,28
Administração Geral	0,00	0,00	0,00	0,00	0,00	0,00	0,00	0,00	0,00	0,00	0,00
Demais Subfunções	0,00	0,00	0,00	0,00	0,00	0,00	0,00	0,00	0,00	0,00	0,00
SANEAMENTO	0,00	0,00	0,00	0,00	0,00	0,00	0,00	0,00	0,00	0,00	0,00
Saneamento Básico Rural	0,00	0,00	0,00	0,00	0,00	0,00	0,00	0,00	0,00	0,00	0,00
Saneamento Básico Urbano	0,00	0,00	0,00	0,00	0,00	0,00	0,00	0,00	0,00	0,00	0,00
Administração Geral	0,00	0,00	0,00	0,00	0,00	0,00	0,00	0,00	0,00	0,00	0,00
Demais Subfunções	0,00	0,00	0,00	0,00	0,00	0,00	0,00	0,00	0,00	0,00	0,00
GESTÃO AMBIENTAL	49.581.170,00	57.417.986,44	9.582.519,50	50.789.559,66	2,80	6.628.426,78	9.321.018,08	49.056.456,17	2,87	8.361.530,27	1.733.103,49
Preservação e Conservação Ambiental	5.673.970,00	7.537.295,65	672.762,77	4.031.695,20	0,22	3.505.600,45	531.738,59	2.575.686,69	0,15	4.961.608,96	1.456.008,51
Controle Ambiental	51.000,00	4.479.490,79	568.503,68	2.129.917,68	0,12	2.349.573,11	453.748,80	1.892.952,70	0,11	2.586.538,09	236.964,98
Recuperação de Áreas Degradadas	0,00	0,00	0,00	0,00	0,00	0,00	0,00	0,00	0,00	0,00	0,00
Recursos Hídricos	0,00	0,00	0,00	0,00	0,00	0,00	0,00	0,00	0,00	0,00	0,00
Meteorologia	0,00	0,00	0,00	0,00	0,00	0,00	0,00	0,00	0,00	0,00	0,00
Administração Geral	5.651.000,00	5.656.000,00	1.228.221,40	5.013.076,18	0,28	642.923,82	1.224.387,49	4.974.834,63	0,29	681.165,37	38.241,55
Demais Subfunções	38.205.200,00	39.745.200,00	7.113.031,65	39.614.870,60	2,18	130.329,40	7.111.143,20	39.612.982,15	2,31	132.217,85	1.888,45
CIÊNCIA E TECNOLOGIA	0,00	0,00	0,00	0,00	0,00	0,00	0,00	0,00	0,00	0,00	0,00
Desenvolvimento Científico	0,00	0,00	0,00	0,00	0,00	0,00	0,00	0,00	0,00	0,00	0,00
Desenvolvimento Tecnológico e Engenharia	0,00	0,00	0,00	0,00	0,00	0,00	0,00	0,00	0,00	0,00	0,00
Difusão do Conhecimento Científico e Tecnológico	0,00	0,00	0,00	0,00	0,00	0,00	0,00	0,00	0,00	0,00	0,00
Administração Geral	0,00	0,00	0,00	0,00	0,00	0,00	0,00	0,00	0,00	0,00	0,00
Demais Subfunções	0,00	0,00	0,00	0,00	0,00	0,00	0,00	0,00	0,00	0,00	0,00
AGRICULTURA	5.017.406,69	1.064.000,00	12.830,00	400.921,70	0,02	663.078,30	47.117,79	320.949,34	0,02	743.050,66	79.972,36
Abastecimento	4.197.406,69	50.000,00	0,00	0,00	0,00	50.000,00	0,00	0,00	0,00	50.000,00	0,00
Extensão Rural	220.000,00	190.000,00	0,00	28.994,70	0,00	161.005,30	0,00	26.793,60	0,00	163.206,40	2.201,10
Irrigação	0,00	0,00	0,00	0,00	0,00	0,00	0,00	0,00	0,00	0,00	0,00
Promoção da Produção Agropecuária	600.000,00	824.000,00	12.830,00	371.927,00	0,02	452.073,00	47.117,79	294.155,74	0,02	529.844,26	77.771,26
Defesa Agropecuária	0,00	0,00	0,00	0,00	0,00	0,00	0,00	0,00	0,00	0,00	0,00
Administração Geral	0,00	0,00	0,00	0,00	0,00	0,00	0,00	0,00	0,00	0,00	0,00
Demais Subfunções	0,00	0,00	0,00	0,00	0,00	0,00	0,00	0,00	0,00	0,00	0,00
ORGANIZAÇÃO AGRÁRIA	0,00	0,00	0,00	0,00	0,00	0,00	0,00	0,00	0,00	0,00	0,00
Reforma Agrária	0,00	0,00	0,00	0,00	0,00	0,00	0,00	0,00	0,00	0,00	0,00
Colonização	0,00	0,00	0,00	0,00	0,00	0,00	0,00	0,00	0,00	0,00	0,00
Administração Geral	0,00	0,00	0,00	0,00	0,00	0,00	0,00	0,00	0,00	0,00	0,00
Demais Subfunções	0,00	0,00	0,00	0,00	0,00	0,00	0,00	0,00	0,00	0,00	0,00
INDÚSTRIA	311.000,00	42.000,00	0,00	0,00	0,00	42.000,00	0,00	0,00	0,00	42.000,00	0,00
Promoção Industrial	311.000,00	42.000,00	0,00	0,00	0,00	42.000,00	0,00	0,00	0,00	42.000,00	0,00
Produção Industrial	0,00	0,00	0,00	0,00	0,00	0,00	0,00	0,00	0,00	0,00	0,00
Mineração	0,00	0,00	0,00	0,00	0,00	0,00	0,00	0,00	0,00	0,00	0,00
Propriedade Industrial	0,00	0,00	0,00	0,00	0,00	0,00	0,00	0,00	0,00	0,00	0,00
Normalização e Qualidade	0,00	0,00	0,00	0,00	0,00	0,00	0,00	0,00	0,00	0,00	0,00



MUNICÍPIO DE FOZ DO IGUAÇU
PODER EXECUTIVO
ESTADO DO PARANÁ
RELATÓRIO RESUMIDO DA EXECUÇÃO ORÇAMENTÁRIA - CONSOLIDADO
DEMONSTRATIVO DA EXECUÇÃO DAS DESPESAS POR FUNÇÃO/SUBFUNÇÃO
ORÇAMENTO FISCAL E DA SEGURIDADE SOCIAL
JANEIRO A OUTUBRO 2025/BIMESTRAL SETEMBRO-OUTUBRO

RREO - Anexo 2 (LRF, Art. 52, inciso II, alínea

R\$ 1,00

FUNÇÃO/SUBFUNÇÃO	DOTAÇÃO INICIAL	DOTAÇÃO ATUALIZADA	DESPESAS EMPENHADAS			SALDO (c) = (a-b)	DESPESAS LIQUIDAS			SALDO (e) = (a-d)	RESTOS A PAGAR NÃO PROCESSADO (f)
			No	Até o	%		No	Até o	%		
			Bimestre	Bimestre (b/total b)			Bimestre	Bimestre (d/total d)			
(a)	(b)	(c) = (a-b)	(d)	(e) = (a-d)	(f)						
Administração Geral	0,00	0,00	0,00	0,00	0,00	0,00	0,00	0,00	0,00	0,00	0,00
Demais Subfunções	0,00	0,00	0,00	0,00	0,00	0,00	0,00	0,00	0,00	0,00	0,00
COMÉRCIO E SERVIÇOS	24.390.000,00	23.631.849,34	2.274.912,88	11.581.686,39	0,64	12.050.162,95	2.025.499,85	10.513.078,37	0,61	13.118.770,97	1.068.608,02
Promoção Comercial	1.200.000,00	935.000,00	10.922,38	87.379,05	0,00	847.620,95	21.844,76	87.379,04	0,01	847.620,96	0,01
Comercialização	0,00	0,00	0,00	0,00	0,00	0,00	0,00	0,00	0,00	0,00	0,00
Comércio Exterior	50.000,00	0,00	0,00	0,00	0,00	0,00	0,00	0,00	0,00	0,00	0,00
Serviços Financeiros	0,00	0,00	0,00	0,00	0,00	0,00	0,00	0,00	0,00	0,00	0,00
Turismo	18.210.000,00	17.216.849,34	1.224.412,48	7.087.479,62	0,39	10.129.369,72	1.085.027,23	6.332.028,28	0,37	10.884.821,06	755.451,34
Administração Geral	4.930.000,00	5.480.000,00	1.039.578,02	4.406.827,72	0,24	1.073.172,28	918.627,86	4.093.671,05	0,24	1.386.328,95	313.156,67
Demais Subfunções	0,00	0,00	0,00	0,00	0,00	0,00	0,00	0,00	0,00	0,00	0,00
COMUNICAÇÕES	0,00	0,00	0,00	0,00	0,00	0,00	0,00	0,00	0,00	0,00	0,00
Comunicações Postais	0,00	0,00	0,00	0,00	0,00	0,00	0,00	0,00	0,00	0,00	0,00
Telecomunicações	0,00	0,00	0,00	0,00	0,00	0,00	0,00	0,00	0,00	0,00	0,00
Administração Geral	0,00	0,00	0,00	0,00	0,00	0,00	0,00	0,00	0,00	0,00	0,00
Demais Subfunções	0,00	0,00	0,00	0,00	0,00	0,00	0,00	0,00	0,00	0,00	0,00
ENERGIA	0,00	0,00	0,00	0,00	0,00	0,00	0,00	0,00	0,00	0,00	0,00
Conservação de Energia	0,00	0,00	0,00	0,00	0,00	0,00	0,00	0,00	0,00	0,00	0,00
Energia Elétrica	0,00	0,00	0,00	0,00	0,00	0,00	0,00	0,00	0,00	0,00	0,00
Combustíveis Minerais	0,00	0,00	0,00	0,00	0,00	0,00	0,00	0,00	0,00	0,00	0,00
Biocombustíveis	0,00	0,00	0,00	0,00	0,00	0,00	0,00	0,00	0,00	0,00	0,00
Administração Geral	0,00	0,00	0,00	0,00	0,00	0,00	0,00	0,00	0,00	0,00	0,00
Demais Subfunções	0,00	0,00	0,00	0,00	0,00	0,00	0,00	0,00	0,00	0,00	0,00
TRANSPORTE	68.273.900,00	76.045.593,19	11.758.121,40	62.930.671,31	3,47	13.114.921,88	12.833.366,09	62.658.349,62	3,66	13.387.243,57	272.321,69
Transporte Aéreo	0,00	0,00	0,00	0,00	0,00	0,00	0,00	0,00	0,00	0,00	0,00
Transporte Rodoviário	0,00	930.000,00	117.217,67	331.508,23	0,02	598.491,77	117.217,67	331.508,23	0,02	598.491,77	0,00
Transporte Ferroviário	0,00	0,00	0,00	0,00	0,00	0,00	0,00	0,00	0,00	0,00	0,00
Transporte Hidroviário	0,00	0,00	0,00	0,00	0,00	0,00	0,00	0,00	0,00	0,00	0,00
Transportes Especiais	0,00	0,00	0,00	0,00	0,00	0,00	0,00	0,00	0,00	0,00	0,00
Administração Geral	0,00	0,00	0,00	0,00	0,00	0,00	0,00	0,00	0,00	0,00	0,00
Demais Subfunções	68.273.900,00	75.115.593,19	11.640.903,53	62.599.168,08	3,45	12.516.430,11	12.716.148,22	62.326.841,39	3,64	12.788.751,80	272.321,69
DESPORTO E LAZER	20.342.513,37	32.317.010,60	4.840.477,02	22.574.349,00	1,24	9.742.661,60	2.939.354,82	15.999.541,58	0,93	16.317.469,02	6.574.807,42
Desporto de Rendimento	0,00	0,00	0,00	0,00	0,00	0,00	0,00	0,00	0,00	0,00	0,00
Desporto Comunitário	12.871.513,37	23.375.955,50	3.446.636,61	15.099.553,52	0,83	8.276.401,98	1.553.452,54	8.730.496,89	0,51	14.645.458,61	6.369.056,63
Lazer	0,00	0,00	0,00	0,00	0,00	0,00	0,00	0,00	0,00	0,00	0,00
Administração Geral	7.471.000,00	8.941.055,10	1.393.840,41	7.474.795,48	0,41	1.466.259,62	1.385.902,28	7.269.044,69	0,42	1.672.010,41	205.750,79
Demais Subfunções	0,00	0,00	0,00	0,00	0,00	0,00	0,00	0,00	0,00	0,00	0,00
ENCARGOS ESPECIAIS	139.478.884,00	156.162.262,68	25.158.691,28	145.937.768,60	8,04	10.224.494,08	21.389.610,96	142.168.688,28	8,31	133.993.574,40	3.769.080,32
Refinanciamento da Dívida Interna	0,00	0,00	0,00	0,00	0,00	0,00	0,00	0,00	0,00	0,00	0,00
Refinanciamento da Dívida Externa	0,00	0,00	0,00	0,00	0,00	0,00	0,00	0,00	0,00	0,00	0,00
Serviço da Dívida Interna	46.407.794,00	46.542.001,46	8.257.876,79	41.933.012,52	2,31	4.608.998,94	4.492.009,19	38.167.144,92	2,23	8.374.856,54	3.765.867,60
Serviço da Dívida Externa	0,00	0,00	0,00	0,00	0,00	0,00	0,00	0,00	0,00	0,00	0,00
Transferências	0,00	0,00	0,00	0,00	0,00	0,00	0,00	0,00	0,00	0,00	0,00
Outros Encargos Especiais	93.071.090,00	109.620.261,22	16.900.814,49	104.004.756,08	5,73	5.615.505,14	16.897.601,77	104.001.543,36	6,08	5.618.717,86	3.212,72
Transferências para a Educação Básica	0,00	0,00	0,00	0,00	0,00	0,00	0,00	0,00	0,00	0,00	0,00
Demais Subfunções	0,00	0,00	0,00	0,00	0,00	0,00	0,00	0,00	0,00	0,00	0,00
RESERVA DE CONTINGÊNCIA	500.000,00	500.000,00	0,00	0,00	0,00	500.000,00	0,00	0,00	0,00	500.000,00	0,00
Reserva de Contingência	500.000,00	500.000,00	0,00	0,00	0,00	500.000,00	0,00	0,00	0,00	500.000,00	0,00
Reserva do Regime Próprio de Previdência do Servidor - RPPS	0,00	0,00	0,00	0,00	0,00	0,00	0,00	0,00	0,00	0,00	0,00
DESPESAS (INTRA-ORÇAMENTÁRIAS) (II)	200.293.208,00	222.371.332,13	34.707.111,94	181.477.786,18	10,00	40.893.545,95	35.921.898,94	181.197.456,53	10,59	41.173.875,60	280.329,65



MUNICÍPIO DE FOZ DO IGUAÇU
PODER EXECUTIVO
ESTADO DO PARANÁ
RELATÓRIO RESUMIDO DA EXECUÇÃO ORÇAMENTÁRIA - CONSOLIDADO
DEMONSTRATIVO DA EXECUÇÃO DAS DESPESAS POR FUNÇÃO/SUBFUNÇÃO
ORÇAMENTO FISCAL E DA SEGURIDADE SOCIAL
JANEIRO A OUTUBRO 2025/BIMESTRAL SETEMBRO-OUTUBRO

RREO - Anexo 2 (LRF, Art. 52, inciso II, alínea

R\$ 1,00

FUNÇÃO/SUBFUNÇÃO	DOTAÇÃO INICIAL	DOTAÇÃO ATUALIZADA	DESPESAS EMPENHADAS			SALDO	DESPESAS LIQUIDAS			SALDO	RESTOS A PAGAR NÃO PROCESSADO
			No	Até o	%		No	Até o	%		
			Bimestre	Bimestre	(b/total b)		Bimestre	Bimestre	(d/total d)		
	(a)	(b)		(c) = (a-b)	(d)	(e) = (a-d)	(f)				
TOTAL (III) = (I + II)	2.132.717.072,00	2.404.088.635,69	339.875.937,81	1.815.389.031,62	100,00	588.699.604,07	325.528.668,36	1.711.772.407,16	100,00	692.316.228,53	103.616.624,46



MUNICÍPIO DE FOZ DO IGUAÇU
PODER EXECUTIVO
ESTADO DO PARANÁ
RELATÓRIO RESUMIDO DA EXECUÇÃO ORÇAMENTÁRIA - CONSOLIDADO
DEMONSTRATIVO DA EXECUÇÃO DAS DESPESAS POR FUNÇÃO/SUBFUNÇÃO
ORÇAMENTO FISCAL E DA SEGURIDADE SOCIAL
JANEIRO A OUTUBRO 2025/BIMESTRAL SETEMBRO-OUTUBRO

RREO - Anexo 2 (LRF, Art. 52, inciso II, alínea

R\$ 1,00

FUNÇÃO/SUBFUNÇÃO - INTRA-ORÇAMENTÁRIAS	DOTAÇÃO INICIAL	DOTAÇÃO ATUALIZADA	DESPESAS EMPENHADAS			SALDO (c) = (a-b)	DESPESAS LIQUIDAS			SALDO (e) = (a-d)	INSCRITAS EM RESTOS A PAGAR NÃO PROCESSADO (f)
			No	Até o	%		No	Até o	%		
			Bimestre	Bimestre (b/III b)	(b/III b)		Bimestre	Bimestre (d/III d)	(d/III d)		
(a)	(b)	(c)	(d)	(e)	(f)						
DESPESAS INTRA-ORÇAMENTÁRIAS (II)	200.293.208,00	222.371.332,13	34.707.111,94	181.477.786,18	9,89	40.893.545,95	35.921.898,94	181.197.456,53	10,34	41.173.875,60	280.329,65
LEGISLATIVA	3.120.000,00	3.040.000,00	338.166,26	1.658.143,83	0,09	1.381.856,17	338.166,26	1.658.143,83	0,09	1.381.856,17	0,00
Ação Legislativa	3.120.000,00	3.040.000,00	338.166,26	1.658.143,83	0,09	1.381.856,17	338.166,26	1.658.143,83	0,09	1.381.856,17	0,00
Controle Externo	0,00	0,00	0,00	0,00	0,00	0,00	0,00	0,00	0,00	0,00	0,00
Administração Geral	0,00	0,00	0,00	0,00	0,00	0,00	0,00	0,00	0,00	0,00	0,00
Demais Subfunções	0,00	0,00	0,00	0,00	0,00	0,00	0,00	0,00	0,00	0,00	0,00
JUDICIÁRIA	0,00	0,00	0,00	0,00	0,00	0,00	0,00	0,00	0,00	0,00	0,00
Ação Judiciária	0,00	0,00	0,00	0,00	0,00	0,00	0,00	0,00	0,00	0,00	0,00
Defesa do Interesse Público no Processo Judiciário	0,00	0,00	0,00	0,00	0,00	0,00	0,00	0,00	0,00	0,00	0,00
Administração Geral	0,00	0,00	0,00	0,00	0,00	0,00	0,00	0,00	0,00	0,00	0,00
Demais Subfunções	0,00	0,00	0,00	0,00	0,00	0,00	0,00	0,00	0,00	0,00	0,00
ESSENCIAL A JUSTIÇA	0,00	0,00	0,00	0,00	0,00	0,00	0,00	0,00	0,00	0,00	0,00
Defesa da Ordem Jurídica	0,00	0,00	0,00	0,00	0,00	0,00	0,00	0,00	0,00	0,00	0,00
Representação Judicial e Extrajudicial	0,00	0,00	0,00	0,00	0,00	0,00	0,00	0,00	0,00	0,00	0,00
Administração Geral	0,00	0,00	0,00	0,00	0,00	0,00	0,00	0,00	0,00	0,00	0,00
Demais Subfunções	0,00	0,00	0,00	0,00	0,00	0,00	0,00	0,00	0,00	0,00	0,00
ADMINISTRAÇÃO	300.000,00	284.000,00	0,00	200.000,00	0,01	84.000,00	32.816,80	164.234,41	0,01	119.765,59	35.765,59
Planejamento e Orçamento	0,00	0,00	0,00	0,00	0,00	0,00	0,00	0,00	0,00	0,00	0,00
Administração Geral	300.000,00	284.000,00	0,00	200.000,00	0,01	84.000,00	32.816,80	164.234,41	0,01	119.765,59	35.765,59
Administração Financeira	0,00	0,00	0,00	0,00	0,00	0,00	0,00	0,00	0,00	0,00	0,00
Controle Interno	0,00	0,00	0,00	0,00	0,00	0,00	0,00	0,00	0,00	0,00	0,00
Normalização e Fiscalização	0,00	0,00	0,00	0,00	0,00	0,00	0,00	0,00	0,00	0,00	0,00
Tecnologia da Informação	0,00	0,00	0,00	0,00	0,00	0,00	0,00	0,00	0,00	0,00	0,00
Ordenamento Territorial	0,00	0,00	0,00	0,00	0,00	0,00	0,00	0,00	0,00	0,00	0,00
Formação de Recursos Humanos	0,00	0,00	0,00	0,00	0,00	0,00	0,00	0,00	0,00	0,00	0,00
Administração de Receitas	0,00	0,00	0,00	0,00	0,00	0,00	0,00	0,00	0,00	0,00	0,00
Administração de Concessões	0,00	0,00	0,00	0,00	0,00	0,00	0,00	0,00	0,00	0,00	0,00
Comunicação Social	0,00	0,00	0,00	0,00	0,00	0,00	0,00	0,00	0,00	0,00	0,00
Demais Subfunções	0,00	0,00	0,00	0,00	0,00	0,00	0,00	0,00	0,00	0,00	0,00
DEFESA NACIONAL	0,00	0,00	0,00	0,00	0,00	0,00	0,00	0,00	0,00	0,00	0,00
Defesa Aérea	0,00	0,00	0,00	0,00	0,00	0,00	0,00	0,00	0,00	0,00	0,00
Defesa Naval	0,00	0,00	0,00	0,00	0,00	0,00	0,00	0,00	0,00	0,00	0,00
Defesa Terrestre	0,00	0,00	0,00	0,00	0,00	0,00	0,00	0,00	0,00	0,00	0,00
Administração Geral	0,00	0,00	0,00	0,00	0,00	0,00	0,00	0,00	0,00	0,00	0,00
Demais Subfunções	0,00	0,00	0,00	0,00	0,00	0,00	0,00	0,00	0,00	0,00	0,00
SEGURANÇA PÚBLICA	0,00	0,00	0,00	0,00	0,00	0,00	0,00	0,00	0,00	0,00	0,00
Policimento	0,00	0,00	0,00	0,00	0,00	0,00	0,00	0,00	0,00	0,00	0,00
Defesa Civil	0,00	0,00	0,00	0,00	0,00	0,00	0,00	0,00	0,00	0,00	0,00
Informação e Inteligência	0,00	0,00	0,00	0,00	0,00	0,00	0,00	0,00	0,00	0,00	0,00
Administração Geral	0,00	0,00	0,00	0,00	0,00	0,00	0,00	0,00	0,00	0,00	0,00
Demais Subfunções	0,00	0,00	0,00	0,00	0,00	0,00	0,00	0,00	0,00	0,00	0,00
RELAÇÕES EXTERIORES	0,00	0,00	0,00	0,00	0,00	0,00	0,00	0,00	0,00	0,00	0,00
Relações Diplomáticas	0,00	0,00	0,00	0,00	0,00	0,00	0,00	0,00	0,00	0,00	0,00
Cooperação Internacional	0,00	0,00	0,00	0,00	0,00	0,00	0,00	0,00	0,00	0,00	0,00
Administração Geral	0,00	0,00	0,00	0,00	0,00	0,00	0,00	0,00	0,00	0,00	0,00
Demais Subfunções	0,00	0,00	0,00	0,00	0,00	0,00	0,00	0,00	0,00	0,00	0,00
ASSISTÊNCIA SOCIAL	223.000,00	261.000,00	0,00	74.000,00	0,00	167.000,00	4.725,00	15.795,00	0,00	245.205,00	58.205,00
Assistência ao Idoso	0,00	0,00	0,00	0,00	0,00	0,00	0,00	0,00	0,00	0,00	0,00
Assistência ao Portador de Deficiência	0,00	0,00	0,00	0,00	0,00	0,00	0,00	0,00	0,00	0,00	0,00



MUNICÍPIO DE FOZ DO IGUAÇU
PODER EXECUTIVO
ESTADO DO PARANÁ
RELATÓRIO RESUMIDO DA EXECUÇÃO ORÇAMENTÁRIA - CONSOLIDADO
DEMONSTRATIVO DA EXECUÇÃO DAS DESPESAS POR FUNÇÃO/SUBFUNÇÃO
ORÇAMENTO FISCAL E DA SEGURIDADE SOCIAL
JANEIRO A OUTUBRO 2025/BIMESTRAL SETEMBRO-OUTUBRO

RREO - Anexo 2 (LRF, Art. 52, inciso II, alínea

R\$ 1,00

FUNÇÃO/SUBFUNÇÃO - INTRA-ORÇAMENTÁRIAS	DOTAÇÃO INICIAL	DOTAÇÃO ATUALIZADA	DESPESAS EMPENHADAS			SALDO (c) = (a-b)	DESPESAS LIQUIDAS			SALDO (e) = (a-d)	INSCRITAS EM RESTOS A PAGAR NÃO PROCESSADO (f)
			No	Até o	%		No	Até o	%		
			Bimestre	Bimestre	(b/III b)		Bimestre	Bimestre	(d/III d)		
(a)	(b)	(c)	(d)	(e)	(f)						
Assistência à Criança e ao Adolescente	66.000,00	110.000,00	0,00	54.000,00	0,00	56.000,00	0,00	0,00	110.000,00	54.000,00	
Assistência Comunitária	61.000,00	60.000,00	0,00	0,00	0,00	60.000,00	0,00	0,00	60.000,00	0,00	
Administração Geral	5.000,00	0,00	0,00	0,00	0,00	0,00	0,00	0,00	0,00	0,00	
Demais Subfunções	91.000,00	91.000,00	0,00	20.000,00	0,00	71.000,00	4.725,00	15.795,00	75.205,00	4.205,00	
PREVIDÊNCIA SOCIAL	450.000,00	450.000,00	65.350,15	306.447,28	0,02	143.552,72	65.350,15	306.447,28	143.552,72	0,00	
Previdência Básica	0,00	0,00	0,00	0,00	0,00	0,00	0,00	0,00	0,00	0,00	
Previdência do Regime Estatutário	450.000,00	450.000,00	65.350,15	306.447,28	0,02	143.552,72	65.350,15	306.447,28	143.552,72	0,00	
Previdência Complementar	0,00	0,00	0,00	0,00	0,00	0,00	0,00	0,00	0,00	0,00	
Previdência Especial	0,00	0,00	0,00	0,00	0,00	0,00	0,00	0,00	0,00	0,00	
Administração Geral	0,00	0,00	0,00	0,00	0,00	0,00	0,00	0,00	0,00	0,00	
Demais Subfunções	0,00	0,00	0,00	0,00	0,00	0,00	0,00	0,00	0,00	0,00	
SAÚDE	20.191.976,00	20.358.976,00	3.264.289,72	16.570.763,23	0,90	3.788.212,77	3.329.994,98	16.517.920,45	3.841.055,55	52.842,78	
Atenção Básica	10.619.601,00	10.619.601,00	1.730.841,84	8.046.150,61	0,44	2.573.450,39	1.720.474,11	8.035.782,88	2.583.818,12	10.367,73	
Assistência Hospitalar e Ambulatorial	5.456.158,00	5.456.158,00	1.070.577,30	5.125.537,71	0,28	330.620,29	1.067.983,34	5.122.943,75	333.214,25	2.593,96	
Suporte Profilático e Terapêutico	0,00	0,00	0,00	0,00	0,00	0,00	0,00	0,00	0,00	0,00	
Vigilância Sanitária	2.936.274,00	2.936.274,00	439.298,77	2.259.639,56	0,12	676.634,44	437.839,48	2.258.180,27	678.093,73	1.459,29	
Vigilância Epidemiológica	0,00	0,00	0,00	0,00	0,00	0,00	0,00	0,00	0,00	0,00	
Alimentação e Nutrição	0,00	0,00	0,00	0,00	0,00	0,00	0,00	0,00	0,00	0,00	
Administração Geral	1.179.943,00	1.346.943,00	23.571,81	1.139.435,35	0,06	207.507,65	103.698,05	1.101.013,55	245.929,45	38.421,80	
Demais Subfunções	0,00	0,00	0,00	0,00	0,00	0,00	0,00	0,00	0,00	0,00	
TRABALHO	0,00	0,00	0,00	0,00	0,00	0,00	0,00	0,00	0,00	0,00	
Proteção e Benefícios ao Trabalhador	0,00	0,00	0,00	0,00	0,00	0,00	0,00	0,00	0,00	0,00	
Relações de Trabalho	0,00	0,00	0,00	0,00	0,00	0,00	0,00	0,00	0,00	0,00	
Empregabilidade	0,00	0,00	0,00	0,00	0,00	0,00	0,00	0,00	0,00	0,00	
Fomento ao Trabalho	0,00	0,00	0,00	0,00	0,00	0,00	0,00	0,00	0,00	0,00	
Administração Geral	0,00	0,00	0,00	0,00	0,00	0,00	0,00	0,00	0,00	0,00	
Demais Subfunções	0,00	0,00	0,00	0,00	0,00	0,00	0,00	0,00	0,00	0,00	
EDUCAÇÃO	47.965.401,00	49.494.439,10	7.908.118,85	39.395.509,51	2,15	10.098.929,59	9.096.545,63	39.338.880,07	10.155.559,03	56.629,44	
Ensino Fundamental	27.198.666,00	28.710.800,89	3.997.675,73	21.217.902,00	1,16	7.492.898,89	5.182.232,51	21.181.796,05	7.529.004,84	36.105,95	
Ensino Médio	0,00	0,00	0,00	0,00	0,00	0,00	0,00	0,00	0,00	0,00	
Ensino Profissional	0,00	0,00	0,00	0,00	0,00	0,00	0,00	0,00	0,00	0,00	
Ensino Superior	0,00	0,00	0,00	0,00	0,00	0,00	0,00	0,00	0,00	0,00	
Educação Infantil	20.118.678,00	20.125.581,21	3.823.729,07	17.759.641,83	0,97	2.365.939,38	3.827.599,07	17.730.118,34	2.386.462,87	20.523,49	
Educação de Jovens e Adultos	0,00	0,00	0,00	0,00	0,00	0,00	0,00	0,00	0,00	0,00	
Educação Especial	648.057,00	658.057,00	86.714,05	417.965,68	0,02	240.091,32	86.714,05	417.965,68	240.091,32	0,00	
Educação Básica	0,00	0,00	0,00	0,00	0,00	0,00	0,00	0,00	0,00	0,00	
Administração Geral	0,00	0,00	0,00	0,00	0,00	0,00	0,00	0,00	0,00	0,00	
Demais Subfunções	0,00	0,00	0,00	0,00	0,00	0,00	0,00	0,00	0,00	0,00	
CULTURA	292.152,00	372.152,00	33.150,08	225.924,80	0,01	146.227,20	33.150,08	225.924,80	146.227,20	0,00	
Patrimônio Histórico, Artístico e Arqueológico	0,00	0,00	0,00	0,00	0,00	0,00	0,00	0,00	0,00	0,00	
Difusão Cultural	292.152,00	372.152,00	33.150,08	225.924,80	0,01	146.227,20	33.150,08	225.924,80	146.227,20	0,00	
Administração Geral	0,00	0,00	0,00	0,00	0,00	0,00	0,00	0,00	0,00	0,00	
Demais Subfunções	0,00	0,00	0,00	0,00	0,00	0,00	0,00	0,00	0,00	0,00	
DIREITOS DA CIDADANIA	0,00	0,00	0,00	0,00	0,00	0,00	0,00	0,00	0,00	0,00	
Custódia e Reintegração Social	0,00	0,00	0,00	0,00	0,00	0,00	0,00	0,00	0,00	0,00	
Direitos Individuais, Coletivos e Difusos	0,00	0,00	0,00	0,00	0,00	0,00	0,00	0,00	0,00	0,00	
Assistência aos Povos Indígenas	0,00	0,00	0,00	0,00	0,00	0,00	0,00	0,00	0,00	0,00	
Administração Geral	0,00	0,00	0,00	0,00	0,00	0,00	0,00	0,00	0,00	0,00	
Demais Subfunções	0,00	0,00	0,00	0,00	0,00	0,00	0,00	0,00	0,00	0,00	



MUNICÍPIO DE FOZ DO IGUAÇU
PODER EXECUTIVO
ESTADO DO PARANÁ
RELATÓRIO RESUMIDO DA EXECUÇÃO ORÇAMENTÁRIA - CONSOLIDADO
DEMONSTRATIVO DA EXECUÇÃO DAS DESPESAS POR FUNÇÃO/SUBFUNÇÃO
ORÇAMENTO FISCAL E DA SEGURIDADE SOCIAL
JANEIRO A OUTUBRO 2025/BIMESTRAL SETEMBRO-OUTUBRO

RREO - Anexo 2 (LRF, Art. 52, inciso II, alínea

R\$ 1,00

FUNÇÃO/SUBFUNÇÃO - INTRA-ORÇAMENTÁRIAS	DOTAÇÃO INICIAL	DOTAÇÃO ATUALIZADA	DESPESAS EMPENHADAS			SALDO (c) = (a-b)	DESPESAS LIQUIDAS			SALDO (e) = (a-d)	INSCRITAS EM RESTOS A PAGAR NÃO PROCESSADO (f)
			No	Até o	%		No	Até o	%		
			Bimestre	Bimestre	(b/III b)		Bimestre	Bimestre	(d/III d)		
(a)	(b)	(c)	(d)	(e)	(f)						
URBANISMO	1.335.424,00	1.835.424,00	255.458,48	1.377.654,10	0,08	457.769,90	255.458,48	1.377.654,10	0,08	457.769,90	0,00
Infra-Estrutura Urbana	0,00	0,00	0,00	0,00	0,00	0,00	0,00	0,00	0,00	0,00	0,00
Serviços Urbanos	0,00	0,00	0,00	0,00	0,00	0,00	0,00	0,00	0,00	0,00	0,00
Transportes Coletivos Urbanos	0,00	0,00	0,00	0,00	0,00	0,00	0,00	0,00	0,00	0,00	0,00
Administração Geral	1.335.424,00	1.835.424,00	255.458,48	1.377.654,10	0,08	457.769,90	255.458,48	1.377.654,10	0,08	457.769,90	0,00
Demais Subfunções	0,00	0,00	0,00	0,00	0,00	0,00	0,00	0,00	0,00	0,00	0,00
HABITAÇÃO	138.904,00	138.904,00	32.884,84	112.719,95	0,01	26.184,05	32.884,84	112.719,95	0,01	26.184,05	0,00
Habitação Rural	0,00	0,00	0,00	0,00	0,00	0,00	0,00	0,00	0,00	0,00	0,00
Habitação Urbana	138.904,00	138.904,00	32.884,84	112.719,95	0,01	26.184,05	32.884,84	112.719,95	0,01	26.184,05	0,00
Administração Geral	0,00	0,00	0,00	0,00	0,00	0,00	0,00	0,00	0,00	0,00	0,00
Demais Subfunções	0,00	0,00	0,00	0,00	0,00	0,00	0,00	0,00	0,00	0,00	0,00
SANEAMENTO	0,00	0,00	0,00	0,00	0,00	0,00	0,00	0,00	0,00	0,00	0,00
Saneamento Básico Rural	0,00	0,00	0,00	0,00	0,00	0,00	0,00	0,00	0,00	0,00	0,00
Saneamento Básico Urbano	0,00	0,00	0,00	0,00	0,00	0,00	0,00	0,00	0,00	0,00	0,00
Administração Geral	0,00	0,00	0,00	0,00	0,00	0,00	0,00	0,00	0,00	0,00	0,00
Demais Subfunções	0,00	0,00	0,00	0,00	0,00	0,00	0,00	0,00	0,00	0,00	0,00
GESTÃO AMBIENTAL	0,00	0,00	0,00	0,00	0,00	0,00	0,00	0,00	0,00	0,00	0,00
Preservação e Conservação Ambiental	0,00	0,00	0,00	0,00	0,00	0,00	0,00	0,00	0,00	0,00	0,00
Controle Ambiental	0,00	0,00	0,00	0,00	0,00	0,00	0,00	0,00	0,00	0,00	0,00
Recuperação de Áreas Degradadas	0,00	0,00	0,00	0,00	0,00	0,00	0,00	0,00	0,00	0,00	0,00
Recursos Hídricos	0,00	0,00	0,00	0,00	0,00	0,00	0,00	0,00	0,00	0,00	0,00
Meteorologia	0,00	0,00	0,00	0,00	0,00	0,00	0,00	0,00	0,00	0,00	0,00
Administração Geral	0,00	0,00	0,00	0,00	0,00	0,00	0,00	0,00	0,00	0,00	0,00
Demais Subfunções	0,00	0,00	0,00	0,00	0,00	0,00	0,00	0,00	0,00	0,00	0,00
CIÊNCIA E TECNOLOGIA	0,00	0,00	0,00	0,00	0,00	0,00	0,00	0,00	0,00	0,00	0,00
Desenvolvimento Científico	0,00	0,00	0,00	0,00	0,00	0,00	0,00	0,00	0,00	0,00	0,00
Desenvolvimento Tecnológico e Engenharia	0,00	0,00	0,00	0,00	0,00	0,00	0,00	0,00	0,00	0,00	0,00
Difusão do Conhecimento Científico e Tecnológico	0,00	0,00	0,00	0,00	0,00	0,00	0,00	0,00	0,00	0,00	0,00
Administração Geral	0,00	0,00	0,00	0,00	0,00	0,00	0,00	0,00	0,00	0,00	0,00
Demais Subfunções	0,00	0,00	0,00	0,00	0,00	0,00	0,00	0,00	0,00	0,00	0,00
AGRICULTURA	0,00	0,00	0,00	0,00	0,00	0,00	0,00	0,00	0,00	0,00	0,00
Abastecimento	0,00	0,00	0,00	0,00	0,00	0,00	0,00	0,00	0,00	0,00	0,00
Extensão Rural	0,00	0,00	0,00	0,00	0,00	0,00	0,00	0,00	0,00	0,00	0,00
Irrigação	0,00	0,00	0,00	0,00	0,00	0,00	0,00	0,00	0,00	0,00	0,00
Promoção da Produção Agropecuária	0,00	0,00	0,00	0,00	0,00	0,00	0,00	0,00	0,00	0,00	0,00
Defesa Agropecuária	0,00	0,00	0,00	0,00	0,00	0,00	0,00	0,00	0,00	0,00	0,00
Administração Geral	0,00	0,00	0,00	0,00	0,00	0,00	0,00	0,00	0,00	0,00	0,00
Demais Subfunções	0,00	0,00	0,00	0,00	0,00	0,00	0,00	0,00	0,00	0,00	0,00
ORGANIZAÇÃO AGRÁRIA	0,00	0,00	0,00	0,00	0,00	0,00	0,00	0,00	0,00	0,00	0,00
Reforma Agrária	0,00	0,00	0,00	0,00	0,00	0,00	0,00	0,00	0,00	0,00	0,00
Colonização	0,00	0,00	0,00	0,00	0,00	0,00	0,00	0,00	0,00	0,00	0,00
Administração Geral	0,00	0,00	0,00	0,00	0,00	0,00	0,00	0,00	0,00	0,00	0,00
Demais Subfunções	0,00	0,00	0,00	0,00	0,00	0,00	0,00	0,00	0,00	0,00	0,00
INDÚSTRIA	0,00	0,00	0,00	0,00	0,00	0,00	0,00	0,00	0,00	0,00	0,00
Promoção Industrial	0,00	0,00	0,00	0,00	0,00	0,00	0,00	0,00	0,00	0,00	0,00
Produção Industrial	0,00	0,00	0,00	0,00	0,00	0,00	0,00	0,00	0,00	0,00	0,00
Mineração	0,00	0,00	0,00	0,00	0,00	0,00	0,00	0,00	0,00	0,00	0,00
Propriedade Industrial	0,00	0,00	0,00	0,00	0,00	0,00	0,00	0,00	0,00	0,00	0,00
Normalização e Qualidade	0,00	0,00	0,00	0,00	0,00	0,00	0,00	0,00	0,00	0,00	0,00



MUNICÍPIO DE FOZ DO IGUAÇU
PODER EXECUTIVO
ESTADO DO PARANÁ
RELATÓRIO RESUMIDO DA EXECUÇÃO ORÇAMENTÁRIA - CONSOLIDADO
DEMONSTRATIVO DA EXECUÇÃO DAS DESPESAS POR FUNÇÃO/SUBFUNÇÃO
ORÇAMENTO FISCAL E DA SEGURIDADE SOCIAL
JANEIRO A OUTUBRO 2025/BIMESTRAL SETEMBRO-OUTUBRO

RREO - Anexo 2 (LRF, Art. 52, inciso II, alínea

R\$ 1,00

FUNÇÃO/SUBFUNÇÃO - INTRA-ORÇAMENTÁRIAS	DOTAÇÃO INICIAL	DOTAÇÃO ATUALIZADA	DESPESAS EMPENHADAS			SALDO (c) = (a-b)	DESPESAS LIQUIDAS			SALDO (e) = (a-d)	INSCRITAS EM RESTOS A PAGAR NÃO PROCESSADO (f)
			No	Até o	%		No	Até o	%		
			Bimestre	Bimestre	(b/III b)		Bimestre	Bimestre	(d/III d)		
(a)	(b)	(c)	(d)	(e)	(f)						
Administração Geral	0,00	0,00	0,00	0,00	0,00	0,00	0,00	0,00	0,00	0,00	0,00
Demais Subfunções	0,00	0,00	0,00	0,00	0,00	0,00	0,00	0,00	0,00	0,00	0,00
COMÉRCIO E SERVIÇOS	1.000,00	1.000,00	0,00	0,00	0,00	1.000,00	0,00	0,00	0,00	1.000,00	0,00
Promoção Comercial	0,00	0,00	0,00	0,00	0,00	0,00	0,00	0,00	0,00	0,00	0,00
Comercialização	0,00	0,00	0,00	0,00	0,00	0,00	0,00	0,00	0,00	0,00	0,00
Comércio Exterior	0,00	0,00	0,00	0,00	0,00	0,00	0,00	0,00	0,00	0,00	0,00
Serviços Financeiros	0,00	0,00	0,00	0,00	0,00	0,00	0,00	0,00	0,00	0,00	0,00
Turismo	0,00	0,00	0,00	0,00	0,00	0,00	0,00	0,00	0,00	0,00	0,00
Administração Geral	1.000,00	1.000,00	0,00	0,00	0,00	1.000,00	0,00	0,00	0,00	1.000,00	0,00
Demais Subfunções	0,00	0,00	0,00	0,00	0,00	0,00	0,00	0,00	0,00	0,00	0,00
COMUNICAÇÕES	0,00	0,00	0,00	0,00	0,00	0,00	0,00	0,00	0,00	0,00	0,00
Comunicações Postais	0,00	0,00	0,00	0,00	0,00	0,00	0,00	0,00	0,00	0,00	0,00
Telecomunicações	0,00	0,00	0,00	0,00	0,00	0,00	0,00	0,00	0,00	0,00	0,00
Administração Geral	0,00	0,00	0,00	0,00	0,00	0,00	0,00	0,00	0,00	0,00	0,00
Demais Subfunções	0,00	0,00	0,00	0,00	0,00	0,00	0,00	0,00	0,00	0,00	0,00
ENERGIA	0,00	0,00	0,00	0,00	0,00	0,00	0,00	0,00	0,00	0,00	0,00
Conservação de Energia	0,00	0,00	0,00	0,00	0,00	0,00	0,00	0,00	0,00	0,00	0,00
Energia Elétrica	0,00	0,00	0,00	0,00	0,00	0,00	0,00	0,00	0,00	0,00	0,00
Combustíveis Minerais	0,00	0,00	0,00	0,00	0,00	0,00	0,00	0,00	0,00	0,00	0,00
Biocombustíveis	0,00	0,00	0,00	0,00	0,00	0,00	0,00	0,00	0,00	0,00	0,00
Administração Geral	0,00	0,00	0,00	0,00	0,00	0,00	0,00	0,00	0,00	0,00	0,00
Demais Subfunções	0,00	0,00	0,00	0,00	0,00	0,00	0,00	0,00	0,00	0,00	0,00
TRANSPORTE	1.000,00	1.000,00	0,00	0,00	0,00	1.000,00	0,00	0,00	0,00	1.000,00	0,00
Transporte Aéreo	0,00	0,00	0,00	0,00	0,00	0,00	0,00	0,00	0,00	0,00	0,00
Transporte Rodoviário	0,00	0,00	0,00	0,00	0,00	0,00	0,00	0,00	0,00	0,00	0,00
Transporte Ferroviário	0,00	0,00	0,00	0,00	0,00	0,00	0,00	0,00	0,00	0,00	0,00
Transporte Hidroviário	0,00	0,00	0,00	0,00	0,00	0,00	0,00	0,00	0,00	0,00	0,00
Transportes Especiais	0,00	0,00	0,00	0,00	0,00	0,00	0,00	0,00	0,00	0,00	0,00
Administração Geral	0,00	0,00	0,00	0,00	0,00	0,00	0,00	0,00	0,00	0,00	0,00
Demais Subfunções	1.000,00	1.000,00	0,00	0,00	0,00	1.000,00	0,00	0,00	0,00	1.000,00	0,00
DESPORTO E LAZER	0,00	0,00	0,00	0,00	0,00	0,00	0,00	0,00	0,00	0,00	0,00
Desporto de Rendimento	0,00	0,00	0,00	0,00	0,00	0,00	0,00	0,00	0,00	0,00	0,00
Desporto Comunitário	0,00	0,00	0,00	0,00	0,00	0,00	0,00	0,00	0,00	0,00	0,00
Lazer	0,00	0,00	0,00	0,00	0,00	0,00	0,00	0,00	0,00	0,00	0,00
Administração Geral	0,00	0,00	0,00	0,00	0,00	0,00	0,00	0,00	0,00	0,00	0,00
Demais Subfunções	0,00	0,00	0,00	0,00	0,00	0,00	0,00	0,00	0,00	0,00	0,00
ENCARGOS ESPECIAIS	126.274.351,00	146.134.437,03	22.809.693,56	121.556.623,48	6,63	24.577.813,55	22.732.806,72	121.479.736,64	6,93	24.654.700,39	76.886,84
Refinanciamento da Dívida Interna	0,00	0,00	0,00	0,00	0,00	0,00	0,00	0,00	0,00	0,00	0,00
Refinanciamento da Dívida Externa	0,00	0,00	0,00	0,00	0,00	0,00	0,00	0,00	0,00	0,00	0,00
Serviço da Dívida Interna	1.000,00	19.837.325,54	145.662,93	18.007.046,31	0,98	1.830.279,23	78.664,10	17.940.047,48	1,02	1.897.278,06	66.998,63
Serviço da Dívida Externa	0,00	0,00	0,00	0,00	0,00	0,00	0,00	0,00	0,00	0,00	0,00
Transferências	0,00	0,00	0,00	0,00	0,00	0,00	0,00	0,00	0,00	0,00	0,00
Outros Encargos Especiais	126.273.351,00	126.297.111,49	22.664.030,63	103.549.577,17	5,65	22.747.534,32	22.654.142,62	103.539.689,16	5,91	22.757.422,33	9.888,01
Transferências para a Educação Básica	0,00	0,00	0,00	0,00	0,00	0,00	0,00	0,00	0,00	0,00	0,00
Demais Subfunções	0,00	0,00	0,00	0,00	0,00	0,00	0,00	0,00	0,00	0,00	0,00
RESERVA DE CONTINGÊNCIA	0,00	0,00	0,00	0,00	0,00	0,00	0,00	0,00	0,00	0,00	0,00

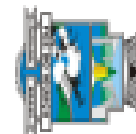
Notas Explicativas



MUNICÍPIO DE FOZ DO IGUAÇU
PODER EXECUTIVO
ESTADO DO PARANÁ
RELATÓRIO RESUMIDO DA EXECUÇÃO ORÇAMENTÁRIA - CONSOLIDADO
DEMONSTRATIVO DA EXECUÇÃO DAS DESPESAS POR FUNÇÃO/SUBFUNÇÃO
ORÇAMENTO FISCAL E DA SEGURIDADE SOCIAL
JANEIRO A OUTUBRO 2025/BIMESTRAL SETEMBRO-OUTUBRO

JOAQUIM SILVA E LUNA
PREFEITO

DANIEL MARTINEZ DA SILVA
CONTADOR



MUNICÍPIO DE FOZ DO IGUAÇU
 PODER EXECUTIVO
 ESTADO DO PARANÁ
 RELATÓRIO RESUMIDO DA EXECUÇÃO ORÇAMENTÁRIA - CONSOLIDADO
DEMONSTRATIVO DA RECEITA CORRENTE LÍQUIDA
 ORÇAMENTO FISCAL E DA SEGURIDADE SOCIAL
 JANEIRO A OUTUBRO 2025/BIMESTRAL SETEMBRO-OUTUBRO

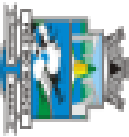
RREO - Anexo 3 (LRF, Art. 53, inciso I)

R\$ 1,00

ESPECIFICAÇÃO	EVOLUÇÃO DA RECEITA REALIZADA NOS ÚLTIMOS 12 MESES												TOTAL (ÚLTIMOS 12 MESES)	PREVISÃO ATUALIZADA 2025
	Novembro 2024	Dezembro 2024	Janeiro 2025	Fevereiro 2025	Março 2025	Abril 2025	Mai 2025	Junho 2025	Julho 2025	Agosto 2025	Setembro 2025	Outubro 2025		
RECEITAS CORRENTES (I)	148.654.864,92	237.650.938,32	201.689.144,64	176.052.646,24	233.989.501,26	188.155.227,46	165.445.247,16	161.114.686,16	164.062.171,11	163.570.898,83	167.632.240,97	206.687.005,58	2.214.684.572,65	2.100.750.490,29
Impostos, Taxas e Contribuições de Melhoria	50.550.749,85	66.290.995,40	45.444.434,38	54.304.295,27	111.156.429,03	54.507.525,83	50.344.434,16	45.630.487,91	46.598.383,26	50.563.653,71	49.510.246,39	40.839.493,58	665.741.128,77	669.231.900,00
IPTU	8.365.378,37	14.189.575,59	4.862.118,47	10.840.211,55	56.571.288,63	10.325.374,74	9.409.503,68	8.229.198,17	8.819.498,79	7.775.461,39	7.739.160,22	5.369.814,73	152.496.584,33	156.051.800,00
ISS	23.065.180,17	25.274.008,54	24.041.666,58	25.213.849,19	22.082.232,12	24.168.878,49	22.665.305,29	20.380.989,08	20.796.792,36	24.788.928,70	23.492.831,32	21.783.877,21	277.754.539,05	284.894.800,00
ITBI	3.805.849,30	3.882.485,24	3.053.950,54	3.890.922,83	3.623.696,01	3.950.682,00	3.490.288,21	3.575.634,26	3.083.240,49	3.793.016,54	4.651.382,89	2.116.958,05	42.918.106,36	42.185.400,00
IRRF	9.827.067,87	17.101.705,78	10.807.320,64	9.929.141,31	9.949.450,08	9.866.043,84	10.341.086,94	9.927.167,98	10.730.513,79	11.599.150,41	10.752.020,69	9.542.852,75	130.373.522,08	121.594.500,00
Outros Impostos, Taxas e Contribuições de Melhoria	5.487.274,14	5.843.220,25	2.679.378,15	4.430.170,39	18.929.762,19	6.196.546,76	4.438.250,04	3.517.498,42	3.168.337,83	2.607.096,67	2.874.851,27	2.025.990,84	62.198.376,95	64.505.400,00
Receita de Contribuições	9.416.596,36	12.555.526,88	15.033.878,88	10.537.887,73	11.464.377,97	11.478.551,72	9.938.706,15	10.939.386,76	10.566.169,33	9.974.230,96	11.052.178,36	8.521.178,59	131.478.669,69	128.158.881,00
Receita Patrimonial	15.804.853,93	14.185.526,66	30.287.179,55	21.186.937,99	30.629.952,63	31.538.633,82	27.179.114,23	24.472.346,19	19.802.184,05	29.366.781,48	26.975.063,79	79.941.576,18	351.370.150,50	275.850.810,89
Rendimentos de Aplicação Financeira	-722.857,54	-4.382.857,99	12.529.475,04	2.719.871,85	12.120.180,26	15.100.818,41	10.759.172,32	9.716.500,96	4.080.076,57	14.666.407,62	11.396.442,10	6.034.463,51	94.017.693,11	71.477.110,89
Outras Receitas Patrimoniais	16.527.711,47	18.568.384,65	17.757.704,51	18.467.066,14	18.509.772,37	16.437.815,41	16.419.941,91	14.755.845,23	15.722.107,48	14.700.373,86	15.578.621,69	73.907.112,67	257.352.457,39	204.373.700,00
Receita Agropecuária	0,00	0,00	0,00	0,00	0,00	0,00	0,00	0,00	0,00	0,00	0,00	0,00	0,00	0,00
Receita Industrial	0,00	0,00	0,00	0,00	0,00	0,00	0,00	0,00	0,00	0,00	0,00	0,00	0,00	0,00
Receita de Serviços	30.887,78	136.679,52	67.475,70	31.003,03	31.154,68	31.326,52	28.572,34	31.944,05	32.564,71	33.103,38	67.850,52	0,00	522.562,23	367.700,00
Transferências Correntes	69.590.766,34	95.399.383,94	107.281.307,74	83.769.677,00	75.670.930,44	85.033.403,42	74.480.187,04	75.439.473,57	82.240.249,06	68.702.013,58	76.270.739,36	74.493.921,61	968.372.053,10	983.868.098,40
Cota-Parte do FPM	13.132.462,03	21.186.332,31	13.107.958,53	17.589.366,75	11.583.407,22	11.770.718,32	15.015.220,16	15.422.694,10	16.210.215,93	12.490.868,91	15.851.403,42	10.630.979,46	173.991.627,14	174.362.600,00
Cota-Parte do ICMS	18.937.471,54	23.928.778,80	21.393.560,76	17.855.823,13	19.407.480,87	21.682.443,85	16.547.930,26	19.652.678,00	22.568.622,38	18.121.473,48	22.282.910,19	20.188.425,40	242.567.598,66	272.649.800,00
Cota-Parte do IPVA	1.754.514,98	2.214.983,61	27.159.637,21	10.670.334,59	9.575.927,47	9.269.681,63	8.660.596,18	3.527.953,57	3.165.242,37	2.838.805,17	2.756.116,22	2.550.246,05	84.144.039,05	83.148.800,00
Cota-Parte do ITR	76.432,66	74.176,46	39.456,51	13.452,09	15.965,58	4.522,52	880,93	10.964,27	1.413,11	4.875,08	28.922,86	641.868,62	912.930,69	1.030.800,00
Transferências da LC 87/1996	0,00	0,00	0,00	0,00	0,00	0,00	0,00	0,00	0,00	0,00	0,00	0,00	0,00	0,00
Transferências da LC 61/1989	307.741,01	361.288,66	243.654,28	275.818,27	300.374,17	282.016,51	273.984,60	311.909,67	267.611,54	295.607,40	313.485,51	300.634,66	3.534.126,28	2.943.300,00
Transferências do FUNDEB	17.471.603,16	20.688.177,30	24.833.791,59	20.027.567,78	18.291.176,81	20.292.416,92	17.693.934,66	18.822.407,01	18.012.937,66	16.840.510,80	16.351.430,47	19.071.023,83	228.396.977,99	243.969.400,00
Outras Transferências Correntes	17.910.540,96	26.945.646,80	20.503.248,86	17.337.314,39	16.496.598,32	21.731.603,67	16.287.640,25	17.690.866,95	22.014.206,07	18.109.872,74	18.686.470,69	21.110.743,59	234.824.753,29	205.763.398,40
Outras Receitas Correntes	3.261.010,66	49.082.825,92	3.574.868,39	6.222.845,22	5.016.656,51	5.565.786,15	3.474.233,24	4.601.047,68	4.822.620,70	4.931.115,72	3.756.162,55	2.890.835,62	97.200.008,36	43.273.100,00
DEDUÇÕES (II)	11.902.257,77	12.902.944,14	36.242.132,84	18.372.605,29	26.407.758,71	29.806.895,64	23.317.927,83	23.592.806,63	17.912.760,10	26.184.390,57	24.937.309,01	13.710.061,59	265.289.840,12	251.299.121,00
Contrib. do Servidor para o Plano de Previdência	6.481.887,36	9.170.623,10	11.126.126,34	6.385.829,14	6.508.721,47	6.551.402,01	5.362.410,09	6.974.307,91	7.360.961,47	6.950.791,92	8.301.061,19	5.789.670,45	86.963.592,45	85.711.781,00
Compensação Financ. entre Regimes Previdência	682.830,06	2.306.605,59	680.620,88	1.740.801,63	1.492.294,74	1.680.178,55	1.642.340,34	1.748.539,18	2.049.503,66	771.153,40	786.256,04	571,71	15.581.695,78	7.847.400,00
Rendimentos de Aplicações de Recursos Previdenciários	-2.104.184,02	-6.838.672,73	12.046.532,28	965.215,64	10.230.111,53	12.973.438,58	8.213.455,07	7.084.719,67	1.408.227,88	11.712.109,32	8.756.681,41	1.057.388,69	65.505.023,32	55.000.000,00
Dedução de Receita para Formação do FUNDEB	6.841.724,37	8.264.388,18	12.388.853,34	9.280.958,88	8.176.630,97	8.601.876,50	8.099.722,33	7.785.239,87	7.094.067,09	6.750.325,93	7.093.310,37	6.862.430,74	102.739.940,00	102.739.940,00
RECEITA CORRENTE LÍQUIDA (III) = (I - II)	136.752.607,15	224.747.994,18	165.447.011,80	157.680.040,95	207.581.742,55	158.348.331,82	142.127.319,33	137.521.879,53	146.149.411,01	137.386.518,26	142.694.931,96	192.976.943,99	1.949.394.732,53	1.849.451.369,29
(-) Transferências obrigatórias da União relativas às emendas individuais (art. 166-A, § 1º, da CF) (IV)	0,00	1.631.393,00	0,00	0,00	150.000,00	0,00	0,00	0,00	100.000,00	150.000,00	0,00	400.000,00	2.431.393,00	0,00
RECEITA CORRENTE LÍQUIDA AJUSTADA PARA CÁLCULO DOS LIMITES DE ENDIVIDAMENTO (V) = (III - IV)	136.752.607,15	223.116.601,18	165.447.011,80	157.680.040,95	207.431.742,55	158.348.331,82	142.127.319,33	137.521.879,53	146.049.411,01	137.236.518,26	142.694.931,96	192.576.943,99	1.946.963.339,53	1.849.451.369,29
(-) Transferências obrigatórias da União relativas às emendas de bancada (art. 166, § 16, da CF) (VI)	0,00	0,00	0,00	0,00	0,00	0,00	0,00	0,00	0,00	0,00	0,00	0,00	0,00	0,00
(-) Transferências da União relativas à remuneração dos agentes comunitários de saúde e de combate às endemias (CF, art. 198, §1º) (VII)	1.172.471,77	2.332.446,46	1.226.544,00	1.227.012,31	1.241.988,28	1.227.215,81	1.227.134,25	1.263.171,83	1.273.098,72	1.270.752,10	1.266.123,38	1.284.153,43	16.012.112,34	15.517.900,00
(-) Outras Deduções Constitucionais ou Legais (VIII)	0,00	0,00	0,00	0,00	0,00	0,00	0,00	0,00	0,00	0,00	0,00	0,00	0,00	0,00
RECEITA CORRENTE LÍQUIDA AJUSTADA PARA CÁLCULO DOS LIMITES DA DESPESA COM PESSOAL (VII) = (V - VI - VII - VIII)	135.580.135,38	220.784.154,72	164.220.467,80	156.453.028,64	206.189.754,27	157.121.116,01	140.900.185,08	136.258.707,70	144.776.312,29	135.965.766,16	141.428.808,58	191.292.790,56	1.930.951.227,19	1.833.933.469,29



MUNICÍPIO DE FOZ DO IGUAÇU
PODER EXECUTIVO
ESTADO DO PARANÁ
RELATÓRIO RESUMIDO DA EXECUÇÃO ORÇAMENTÁRIA - CONSOLIDADO
DEMONSTRATIVO DA RECEITA CORRENTE LÍQUIDA
ORÇAMENTO FISCAL E DA SEGURIDADE SOCIAL
JANEIRO A OUTUBRO 2025/BIMESTRAL SETEMBRO-OUTUBRO



Notas Explicativas

JOAQUIM SILVA E LUNA
Prefeito

DANIEL MARTINEZ DA SILVA
Contador



MUNICÍPIO DE FOZ DO IGUAÇU
PODER EXECUTIVO
ESTADO DO PARANÁ
RELATÓRIO RESUMIDO DA EXECUÇÃO ORÇAMENTÁRIA - CONSOLIDADO
DEMONSTRATIVO DOS RESULTADOS PRIMÁRIO E NOMINAL
ORÇAMENTOS FISCAL E DA SEGURIDADE SOCIAL
JANEIRO A OUTUBRO 2025/BIMESTRAL SETEMBRO-OUTUBRO

RREO - ANEXO 6 (LRF, art 53, inciso III)

R\$1,00

ACIMA DA LINHA			
RECEITAS PRIMÁRIAS	PREVISÃO ATUALIZADA	Até o Bimestre 2025	
		RECEITAS REALIZADAS (a)	
RECEITAS CORRENTES (EXCETO FONTES RPPS) (I)	1.892.301.941,29	1.637.883.669,46	
Impostos, Taxas e Contribuições de Melhoria	669.231.900,00	548.899.383,52	
IPTU	156.051.800,00	129.941.630,37	
ISS	284.894.800,00	229.415.350,34	
ITBI	42.185.400,00	35.229.771,82	
IRRF	121.594.500,00	103.444.748,43	
Outros Impostos, Taxas e Contribuições de Melhoria	64.505.400,00	50.867.882,56	
Contribuições	85.010.272,00	87.746.536,29	
Receita Patrimonial	220.850.810,89	246.931.889,84	
Aplicações Financeiras (II)	16.477.110,89	24.675.528,57	
Outras Receitas Patrimoniais	204.373.700,00	222.256.361,27	
Transferências Correntes	881.128.158,40	721.248.486,80	
Cota-Parte do FPM	143.577.200,00	114.240.078,08	
Cota-Parte do ICMS	218.119.840,00	159.761.078,85	
Cota-Parte do IPVA	66.519.040,00	64.139.632,20	
Cota-Parte do ITR	824.640,00	609.857,36	
Transferências da LC 87/1996	0,00	0,00	
Transferências da LC 61/1989	2.354.640,00	2.292.077,25	
Transferências do FUNDEB	243.969.400,00	190.237.197,53	
Outras Transferências Correntes	205.763.398,40	189.968.565,53	
Demais Receitas Correntes	36.080.800,00	33.057.373,01	
Outras Receitas Financeiras (III)	367.700,00	318.744,93	
Receitas Correntes Restantes	35.713.100,00	32.738.628,08	
RECEITAS PRIMÁRIAS CORRENTES (EXCETO FONTES RPPS) (IV) = [I - (II + III)]	1.875.457.130,40	1.612.889.395,96	
RECEITAS PRIMÁRIAS CORRENTES (COM FONTES RPPS) (V)	252.761.816,00	214.438.405,74	
RECEITAS NÃO PRIMÁRIAS CORRENTES (COM FONTES RPPS) (VI)	55.000.000,00	74.272.606,93	
RECEITAS DE CAPITAL (EXCETO FONTES RPPS) (VII)	37.217.700,00	21.804.448,05	
Operações de Crédito (VI)	23.000.000,00	3.392.814,51	
Amortização de Empréstimos (VII)	28.300,00	26.788,75	
Alienação de Bens	14.189.400,00	3.611.205,12	
Receitas de Alienação de Investimentos Temporários (VIII)	0,00	0,00	
Receitas de Alienação de Investimentos Permanentes (IX)	0,00	0,00	
Outras Alienações de Bens	14.189.400,00	3.611.205,12	
Transferências de Capital	0,00	14.773.639,67	
Convênios	0,00	2.589.864,25	
Outras Transferências de Capital	0,00	12.183.775,42	
Outras Receitas de Capital	0,00	0,00	
Outras Receitas de Capital Não Primárias (X)	0,00	0,00	
Outras Receitas de Capital Primárias	0,00	0,00	
RECEITAS PRIMÁRIAS DE CAPITAL (EXCETO FONTES RPPS) (XIII) = [VII - (VIII + IX + X + XI + XII)]	14.189.400,00	18.384.844,79	
RECEITAS PRIMÁRIAS DE CAPITAL (COM FONTES RPPS) (XIV)	0,00	0,00	
RECEITAS NÃO PRIMÁRIAS DE CAPITAL (COM FONTES RPPS) (XV)	0,00	0,00	
RECEITA PRIMÁRIA TOTAL (XVI) = (IV + V + XIII + XIV)	2.142.408.346,40	1.845.712.646,49	
RECEITA PRIMÁRIA TOTAL (EXCETO FONTES RPPS) (XVII) = (IV + XIII)	1.889.646.530,40	1.631.274.240,75	



MUNICÍPIO DE FOZ DO IGUAÇU
PODER EXECUTIVO
ESTADO DO PARANÁ
RELATÓRIO RESUMIDO DA EXECUÇÃO ORÇAMENTÁRIA - CONSOLIDADO
DEMONSTRATIVO DOS RESULTADOS PRIMÁRIO E NOMINAL
ORÇAMENTOS FISCAL E DA SEGURIDADE SOCIAL
JANEIRO A OUTUBRO 2025/BIMESTRAL SETEMBRO-OUTUBRO

RREO - ANEXO 6 (LRF, art 53, inciso III)

R\$1,00

DESPESAS PRIMÁRIAS	DOTAÇÃO ATUALIZADA	Até o Bimestre/ 2025				RESTOS A PAGAR NÃO PROCESSADOS	
		DESPESAS EMPENHADAS	DESPESAS LIQUIDADAS	DESPESAS PAGAS	RESTOS A PAGAR PROCESSADOS PAGOS	LIQUIDADOS	PAGOS (c)
				(a)	(b)		
DESPESAS CORRENTES (EXCETO FONTES RPPS) (XVIII)	1.916.541.073,22	1.555.642.114,05	1.481.552.648,34	1.428.324.746,44	37.159.145,36	20.066.736,66	20.651.499,69
Pessoal e Encargos Sociais	1.058.926.736,81	836.367.689,86	826.714.200,58	817.761.412,58	13.741.726,95	-572.124,72	101.198,04
Juros e Encargos da Dívida (XIX)	20.409.794,00	19.079.841,06	17.289.224,43	17.075.627,58	0,00	0,00	0,00
Outras Despesas Correntes	837.204.542,41	700.194.583,13	637.549.223,33	593.487.706,28	23.417.418,41	20.638.861,38	20.550.301,65
DESPESAS PRIMÁRIAS CORRENTES (EXCETO FONTES RPPS) (XX) = (XVIII - XIX)	1.896.131.279,22	1.536.562.272,99	1.464.263.423,91	1.411.249.118,86	37.159.145,36	20.066.736,66	20.651.499,69
DESPESAS PRIMÁRIAS CORRENTES (COM FONTES RPPS) (XXI)	267.390.000,00	164.751.497,58	164.408.155,48	164.223.303,09	35.619,84	89.093,86	89.093,86
DESPESAS NÃO PRIMÁRIAS CORRENTES (COM FONTES RPPS) (XXII)	0,00	0,00	0,00	0,00	0,00	0,00	0,00
DESPESAS DE CAPITAL (EXCETO FONTES RPPS) (XXIII)	216.556.562,47	94.995.756,54	65.811.603,34	64.222.311,80	1.673.149,75	18.377.217,24	18.352.920,83
Investimentos	167.482.029,47	53.035.538,77	25.893.635,37	24.304.536,57	1.673.149,75	18.366.937,38	18.352.016,21
Inversões Financeiras	3.102.000,00	1.100.000,00	1.100.000,00	1.100.000,00	0,00	10.279,86	904,62
Concessão de Empréstimos e Financiamentos (XXIV)	2.000,00	0,00	0,00	0,00	0,00	10.279,86	904,62
Aquisição de Título de Capital já Integralizado (XXV)	0,00	0,00	0,00	0,00	0,00	0,00	0,00
Aquisição de Título de Crédito (XXVI)	0,00	0,00	0,00	0,00	0,00	0,00	0,00
Demais Inversões Financeiras	3.100.000,00	1.100.000,00	1.100.000,00	1.100.000,00	0,00	0,00	0,00
Amortização da Dívida (XXVII)	45.972.533,00	40.860.217,77	38.817.967,97	38.817.775,23	0,00	0,00	0,00
DESPESAS PRIMÁRIAS DE CAPITAL (EXCETO FONTES RPPS) (XXVIII) = [XXIII - (XXIV + XXV + XXVI + XXVII)]	170.582.029,47	54.135.538,77	26.993.635,37	25.404.536,57	1.673.149,75	18.366.937,38	18.352.016,21
RESERVA DE CONTINGÊNCIA (XXIX)	46.261.816,00	0,00	0,00	0,00	0,00	0,00	0,00
DESPESAS PRIMÁRIAS DE CAPITAL (COM FONTES RPPS) (XXX)	3.110.000,00	0,00	0,00	0,00	0,00	0,00	0,00
DESPESAS NÃO PRIMÁRIAS DE CAPITAL (COM FONTES RPPS) (XXXI)	0,00	0,00	0,00	0,00	0,00	0,00	0,00
DESPESA PRIMÁRIA TOTAL (XXXII) = (XX + XXI + XXVIII + XXIX + XXX)	2.383.475.124,69	1.755.449.309,34	1.655.665.214,76	1.600.876.958,52	38.867.914,95	38.522.767,90	39.092.609,76
DESPESA PRIMÁRIA TOTAL (EXCETO FONTES RPPS) (XXXIII) = (XX + XXVIII + XXIX)	2.112.975.124,69	1.590.697.811,76	1.491.257.059,28	1.436.653.655,43	38.832.295,11	38.433.674,04	39.003.515,90

RESULTADO PRIMÁRIO (COM RPPS) - Acima da Linha (XXXIV) = [XVIa - (XXXIIa + XXXIIb + XXXIIc)]	166.875.163,26
RESULTADO PRIMÁRIO (SEM RPPS) - Acima da Linha (XXXV) = [XVIa - (XXXIIIa + XXXIIIb + XXXIIIc)]	116.784.774,31

META FISCAL PARA O RESULTADO PRIMÁRIO	VALOR CORRENTE
Meta fixada no Anexo de Metas Fiscais da LDO para o exercício de referência	-104.054.473,00

JUROS NOMINAIS	Até o Bimestre 2025
	VALOR INCORRIDO
Juros, Encargos e Variações Monetárias Ativos (Exceto RPPS) (XXXVI)	23.905.236,88
Juros, Encargos e Variações Monetárias Passivos (Exceto RPPS) (XXXVII)	20.646.631,72
RESULTADO NOMINAL - Acima da Linha (XXVII) = XXIV + (XXV - XXVI)	120.043.379,47
META FISCAL PARA O RESULTADO NOMINAL	VALOR CORRENTE
Meta fixada no Anexo de Metas Fiscais da LDO para o exercício de referência	38.062.992,43



MUNICÍPIO DE FOZ DO IGUAÇU
PODER EXECUTIVO
ESTADO DO PARANÁ
RELATÓRIO RESUMIDO DA EXECUÇÃO ORÇAMENTÁRIA - CONSOLIDADO
DEMONSTRATIVO DOS RESULTADOS PRIMÁRIO E NOMINAL
ORÇAMENTOS FISCAL E DA SEGURIDADE SOCIAL
JANEIRO A OUTUBRO 2025/BIMESTRAL SETEMBRO-OUTUBRO

RREO - ANEXO 6 (LRF, art 53, inciso III)

R\$1,00

ABAIXO DA LINHA		
CÁLCULO DO RESULTADO NOMINAL	SALDO	
	Em 31/Dez/2024 (a)	Até o bimestre/ 2025 (b)
DÍVIDA CONSOLIDADA (XXXIX)	293.680.642,22	319.900.400,81
DEDUÇÕES (XL)	185.325.423,21	258.047.201,19
Disponibilidade de Caixa	170.973.622,54	221.990.585,15
Disponibilidade de Caixa Bruta	230.206.808,22	294.917.165,10
(-) Restos a Pagar Processados (XLI)	40.826.981,22	56.037.623,34
(-) Depósitos Restituíveis e Valores Vinculados	18.406.204,46	16.888.956,61
Demais Haveres Financeiros	14.351.800,67	36.056.616,04
DÍVIDA CONSOLIDADA LÍQUIDA (XLII) = (XXXIX - XL)	108.355.219,01	61.853.199,62
RESULTADO NOMINAL - Abaixo da Linha (XXXII) = (XXXIa - XXXIb)		46.502.019,39

AJUSTE METODOLÓGICO	Até o Bimestre/ 2025
VARIAÇÃO DO SALDO DE RPP (XLIV) = (XLIIb - XLIIa)	15.210.642,12
RECEITA DE ALIENAÇÃO DE INVESTIMENTOS PERMANENTES (XLV) = (XI)	0,00
VARIAÇÃO CAMBIAL (XLVI)	0,00
VARIAÇÃO DO SALDO DE PRECATÓRIOS INTEGRANTES DA DC (XLVII)	0,00
VARIAÇÃO DO SALDO DAS DEMAIS OBRIGAÇÕES INTEGRANTES DA DC (XLVIII)	0,00
OUTROS AJUSTES (XLXIX)	0,00
RESULTADO NOMINAL (SEM RPPS) AJUSTADO - Abaixo da Linha (L) = [XLIII + (XLIV - XLV - + XLVI + XLVII + XLVIII) +/- (XLXIX)]	61.712.661,51
RESULTADO PRIMÁRIO (SEM RPPS) - Abaixo da Linha (LI) = (L) - (XXXVI - XXXVII)	58.454.056,35
INFORMAÇÕES ADICIONAIS	PREVISÃO ORÇAMENTÁRIA
SALDO DE EXERCÍCIOS ANTERIORES	58.428.378,97
Recursos Arrecadados em Exercícios Anteriores - RPPS	0,00
Superávit Financeiro Utilizado para Abertura e Reabertura de Créditos Adicionais	58.428.378,97
RESERVA ORÇAMENTÁRIA DO RPPS	0,00

JOAQUIM SILVA E LUNA
PREFEITO

DANIEL MARTINEZ DA SILVA
CONTADOR



MUNICÍPIO DE FOZ DO IGUAÇU
PODER EXECUTIVO
ESTADO DO PARANÁ
RELATÓRIO RESUMIDO DA EXECUÇÃO ORÇAMENTÁRIA - CONSOLIDADO
DEMONSTRATIVO DOS RESTOS A PAGAR POR PODER E ORGAO
ORÇAMENTOS FISCAL E DA SEGURIDADE SOCIAL
JANEIRO A OUTUBRO 2025/BIMESTRAL SETEMBRO-OUTUBRO

RREO - ANEXO 7 (LRF, art. 53, inciso V)

R\$ 1,00

PODER/ÓRGÃO	RESTOS A PAGAR PROCESSADOS						RESTOS A PAGAR NÃO PROCESSADOS						Saldo Total		
	Inscritos		Pagos	Cancelados	Saldo	g = (a + b) - (c + d)	Inscritos		Liquidados	Pagos	Cancelados	Saldo		K = (f + g) - (h + j)	L = (e + k)
	Em Exercícios Anteriores	Em 31 de dezembro 2024					(a)	(b)							
RESTOS A PAGAR (EXCETO INTRA-ORÇAMENTÁRIOS) (I)	786.969,69	39.848.847,38	38.912.410,18	580.492,80	1.143.914,09	1.290.555,91	53.775.972,09	37.794.601,11	37.732.459,56	4.638.402,95	12.655.665,49	13.799.579,58			
PODER EXECUTIVO	786.969,69	39.848.847,38	38.912.410,18	580.492,80	1.143.914,09	1.290.555,91	53.775.972,09	37.794.601,11	37.732.459,56	4.638.402,95	12.655.665,49	13.799.579,58			
PODER LEGISLATIVO	0,00	0,00	0,00	0,00	0,00	0,00	0,00	0,00	0,00	0,00	0,00	0,00			
Câmara Municipal	0,00	0,00	0,00	0,00	0,00	0,00	0,00	0,00	0,00	0,00	0,00	0,00			
Tribunal de Contas do Município	0,00	0,00	0,00	0,00	0,00	0,00	0,00	0,00	0,00	0,00	0,00	0,00			
RESTOS A PAGAR (INTRA-ORÇAMENTÁRIOS) (II)	0,04	0,00	0,00	0,00	0,00	0,00	0,00	0,00	0,00	0,00	0,00	0,00			
TOTAL (III) = (I + II)	786.969,69	39.848.847,38	38.912.410,18	580.492,80	1.143.914,09	1.290.555,91	53.775.972,09	37.794.601,11	37.732.459,56	4.638.402,95	12.655.665,49	13.799.579,58			

FONTE: Sistema EioTech Gestão Pública ENTIDADES CONSOLIDADAS: null

25/11/2025 - 14:43:24

Notas Explicativas

JOAQUIM SILVA E LUNA
Prefeito

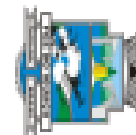
DANIEL MARTINEZ DA SILVA
Contador

www.eio.tech.com.br

de 1



MUNICÍPIO DE FOZ DO IGUAÇU
PODER EXECUTIVO
ESTADO DO PARANÁ
RELATÓRIO RESUMIDO DA EXECUÇÃO ORÇAMENTÁRIA - CONSOLIDADO
DEMONSTRATIVO DAS RECEITAS E DESPESAS COM MANUTENÇÃO E DESENVOLVIMENTO DO ENSINO - MDE
ORÇAMENTOS FISCAL E DA SEGURIDADE SOCIAL
JANEIRO A OUTUBRO 2025/BIMESTRAL SETEMBRO-OUTUBRO



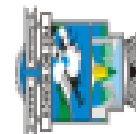
RREO - ANEXO 8 (LDB, art. 72)

R\$1,00

RECEITA RESULTANTE DE IMPOSTOS (Arts. 212 e 212-A da Constituição Federal)			
RECEITA RESULTANTE DE IMPOSTOS	PREVISÃO ATUALIZADA (a)	RECEITAS REALIZADAS Até o Bimestre (b)	
1- RECEITA DE IMPOSTOS	604.726.500,00	498.085.147,97	
1.1- Receita Resultante do Imposto sobre a Propriedade Predial e Territorial Urbana – IPTU	156.051.800,00	129.964.102,89	
1.2- Receita Resultante do Imposto sobre Transmissão Inter Vivos – ITBI	42.185.400,00	35.251.516,55	
1.3- Receita Resultante do Imposto sobre Serviços de Qualquer Natureza – ISS	284.894.800,00	229.424.780,10	
1.4- Receita Resultante do Imposto de Renda Retido na Fonte – IRRF	121.594.500,00	103.444.748,43	
2- RECEITA DE TRANSFERÊNCIAS CONSTITUCIONAIS E LEGAIS	534.135.300,00	423.176.139,76	
2.1- Cota-Parte FPM	174.362.600,00	139.672.832,80	
2.1.1- Parcela referente à CF, art. 159, I, alínea b	154.030.500,00	127.163.777,30	
2.1.2- Parcela referente à CF, art. 159, I, alíneas d e e	20.332.100,00	12.509.055,50	
2.2- Cota-Parte ICMS	272.649.800,00	199.701.348,32	
2.3- Cota-Parte IPI-Exportação	2.943.300,00	2.865.096,61	
2.4- Cota-Parte ITR	1.030.800,00	762.321,57	
2.5- Cota-Parte IPVA	83.148.800,00	80.174.540,46	
2.6- Cota-Parte IOF-Ouro	0,00	0,00	
2.7- Outras Transferências ou Compensações Financeiras Provenientes de Impostos e Transferências Constitucionais	0,00	0,00	
3- TOTAL DA RECEITA RESULTANTE DE IMPOSTOS (1 + 2)	1.138.861.800,00	921.261.287,73	
4- TOTAL DESTINADO AO FUNDEB - equivalente a 20% DE ((2.1.1) + (2.2) + (2.3) + (2.4) + (2.5) + (2.7))¹	102.760.640,00	82.133.416,85	
5- VALOR MÍNIMO A SER APLICADO ALÉM DO VALOR DESTINADO AO FUNDEB = 5% DE ((2.1.1) + (2.2) + (2.3) + (2.4) + (2.5)) + 25% DE ((1.1) + (1.2) + (1.3) + (1.4) + (2.1.2) + (2.6) + (2.7))	181.954.810,00	148.181.905,08	



MUNICÍPIO DE FOZ DO IGUAÇU
PODER EXECUTIVO
ESTADO DO PARANÁ
RELATÓRIO RESUMIDO DA EXECUÇÃO ORÇAMENTÁRIA - CONSOLIDADO
DEMONSTRATIVO DAS RECEITAS E DESPESAS COM MANUTENÇÃO E DESENVOLVIMENTO DO ENSINO - MDE
ORÇAMENTOS FISCAL E DA SEGURIDADE SOCIAL
JANEIRO A OUTUBRO 2025/BIMESTRAL SETEMBRO-OUTUBRO



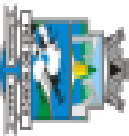
RREO - ANEXO 8 (LDB, art. 72)

R\$1,00

FUNDEB		
RECEITAS DO FUNDEB RECEBIDAS NO EXERCÍCIO	PREVISÃO ATUALIZADA (a)	RECEITAS REALIZADAS Até o Bimestre (b)
6- TOTAL DAS RECEITAS DO FUNDEB RECEBIDAS	244.660.700,00	191.097.641,70
6.1- FUNDEB - Impostos e Transferências de Impostos	241.771.600,00	184.429.541,30
6.1.1- Principal	241.080.300,00	183.569.097,13
6.1.2- Rendimentos de Aplicação Financeira	691.300,00	860.444,17
6.1.3- Ressarcimento de recursos do Fundeb	0,00	0,00
6.2- FUNDEB - Complementação da União - VAAF	0,00	0,00
6.2.1- Principal	0,00	0,00
6.2.2- Rendimentos de Aplicação Financeira	0,00	0,00
6.2.3- Ressarcimento de recursos do Fundeb	0,00	0,00
6.3- FUNDEB - Complementação da União - VAAT	0,00	0,00
6.3.1- Principal	0,00	0,00
6.3.2- Rendimentos de Aplicação Financeira	0,00	0,00
6.3.3- Ressarcimento de recursos do Fundeb	0,00	0,00
6.4- FUNDEB - Complementação da União - VAAR	2.889.100,00	6.668.100,40
6.4.1- Principal	2.889.100,00	6.668.100,40
6.4.2- Rendimentos de Aplicação Financeira	0,00	0,00
6.4.3- Ressarcimento de recursos do Fundeb	0,00	0,00
7- RESULTADO LÍQUIDO DAS TRANSFERÊNCIAS DO FUNDEB (6.1.1 – 4)	138.319.660,00	101.435.680,28
RECURSOS RECEBIDOS EM EXERCÍCIOS ANTERIORES E NÃO UTILIZADOS (SUPERÁVIT)	VALOR	
8- TOTAL DOS RECURSOS DE SUPERÁVIT		6.055.652,70
8.1- SUPERÁVIT DO EXERCÍCIO IMEDIATAMENTE ANTERIOR		6.055.652,70
8.2- SUPERÁVIT RESIDUAL DE OUTROS EXERCÍCIOS		0,00
9- TOTAL DOS RECURSOS DO FUNDEB DISPONÍVEIS PARA UTILIZAÇÃO (6 +8)		197.153.294,40



MUNICÍPIO DE FOZ DO IGUAÇU
PODER EXECUTIVO
ESTADO DO PARANÁ
RELATÓRIO RESUMIDO DA EXECUÇÃO ORÇAMENTÁRIA - CONSOLIDADO
DEMONSTRATIVO DAS RECEITAS E DESPESAS COM MANUTENÇÃO E DESENVOLVIMENTO DO ENSINO - MDE
ORÇAMENTOS FISCAL E DA SEGURIDADE SOCIAL
JANEIRO A OUTUBRO 2025/BIMESTRAL SETEMBRO-OUTUBRO



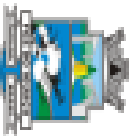
RREO - ANEXO 8 (LDB, art. 72)

R\$1,00

DESPESAS COM RECURSOS DO FUNDEB (Por Subfunção)	DOTAÇÃO ATUALIZADA (c)	DESPESAS EMPENHADAS	DESPESAS LIQUIDADAS	DESPESAS PAGAS	INSCRITAS EM RESTOS A PAGAR NÃO PROCESSADOS
		Até o Bimestre (d)	Até o Bimestre (e)	Até o Bimestre (f)	(g)
10- TOTAL DAS DESPESAS COM RECURSOS DO FUNDEB	252.390.623,09	195.080.477,36	195.078.272,07	192.863.829,32	2.205,29
10.1- PROFISSIONAIS DA EDUCAÇÃO BÁSICA	209.317.443,20	161.474.907,81	161.473.410,61	161.465.109,49	1.497,20
10.1.1 - Educação Infantil	91.993.652,00	78.074.975,49	78.074.975,49	78.074.975,49	0,00
10.1.2- Ensino Fundamental	113.723.791,20	80.958.588,75	80.957.091,55	80.948.790,43	1.497,20
10.1.3- Educação de Jovens e Adultos	0,00	0,00	0,00	0,00	0,00
10.1.4- Educação Especial	3.600.000,00	2.441.343,57	2.441.343,57	2.441.343,57	0,00
10.1.5- Administração Geral	0,00	0,00	0,00	0,00	0,00
10.2- OUTRAS DESPESAS	43.073.179,89	33.605.569,55	33.604.861,46	31.398.719,83	708,09
10.2.1- Educação Infantil	16.114.528,00	13.732.404,10	13.732.404,10	13.607.447,00	0,00
10.2.2- Ensino Fundamental	26.329.711,89	19.483.718,64	19.483.010,55	17.447.217,17	708,09
10.2.3- Educação de Jovens e Adultos	0,00	0,00	0,00	0,00	0,00
10.2.4- Educação Especial	628.940,00	389.446,81	389.446,81	344.055,66	0,00
10.2.5- Administração Geral	0,00	0,00	0,00	0,00	0,00
10.2.6- Transporte (Escolar)	0,00	0,00	0,00	0,00	0,00
10.2.7- Outras	0,00	0,00	0,00	0,00	0,00



MUNICÍPIO DE FOZ DO IGUAÇU
PODER EXECUTIVO
ESTADO DO PARANÁ
RELATÓRIO RESUMIDO DA EXECUÇÃO ORÇAMENTÁRIA - CONSOLIDADO
DEMONSTRATIVO DAS RECEITAS E DESPESAS COM MANUTENÇÃO E DESENVOLVIMENTO DO ENSINO - MDE
ORÇAMENTOS FISCAL E DA SEGURIDADE SOCIAL
JANEIRO A OUTUBRO 2025/BIMESTRAL SETEMBRO-OUTUBRO



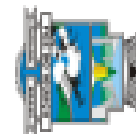
RREO - ANEXO 8 (LDB, art. 72)

R\$1,00

INDICADORES DO FUNDEB						
DESPESAS CUSTEADAS COM RECEITAS DO FUNDEB RECEBIDAS NO EXERCÍCIO	DESPESAS EMPENHADAS	DESPESAS LIQUIDADAS	DESPESAS PAGAS	INSCRITAS EM RESTOS A PAGAR NÃO PROCESSADOS	INSCRITAS EM RESTOS A PAGAR NÃO PROCESSADOS (SEM DISPONIBILIDADE DE CAIXA)	DESPESAS EMPENHADAS EM VALOR SUPERIOR AO TOTAL DAS RECEITAS RECEBIDAS NO EXERCÍCIO
	Até o Bimestre (d)	Até o Bimestre (e)	Até o Bimestre (f)	(g)	(h)	(i)
11- TOTAL DAS DESPESAS CUSTEADAS COM RECURSOS DO FUNDEB RECEBIDAS NO EXERCÍCIO	193.270.851,27	193.268.645,98	191.054.203,23	2.205,29	0,00	0,00
11.1- Total das Despesas custeadas com FUNDEB - Impostos e Transferências de Impostos	189.237.398,31	189.235.193,02	187.146.665,04	2.205,29	0,00	0,00
11.2- Total das Despesas custeadas com FUNDEB - Complementação da União - VAAF	0,00	0,00	0,00	0,00	0,00	0,00
11.3- Total das Despesas custeadas com FUNDEB - Complementação da União - VAAT	0,00	0,00	0,00	0,00	0,00	0,00
11.4- Total das Despesas custeadas com FUNDEB - Complementação da União - VAAR	4.033.452,96	4.033.452,96	3.907.538,19	0,00	0,00	0,00
12- TOTAL DAS DESPESAS DO FUNDEB COM PROFISSIONAIS DA EDUCAÇÃO BÁSICA	161.177.416,61	161.175.919,41	161.167.618,29	1.497,20	0,00	0,00
13- TOTAL DAS DESPESAS CUSTEADAS COM FUNDEB - COMPLEMENTAÇÃO DA UNIÃO - VAAT APLICADAS NA EDUCAÇÃO INFANTIL	0,00	0,00	0,00	0,00	0,00	0,00
14- TOTAL DAS DESPESAS CUSTEADAS COM FUNDEB - COMPLEMENTAÇÃO DA UNIÃO - VAAT APLICADAS EM DESPESA DE CAPITAL	0,00	0,00	0,00	0,00	0,00	0,00
INDICADORES - Art. 212-A, inciso XI e § 3º - Constituição Federal		VALOR EXIGIDO (j)	VALOR APLICADO (k)	VALOR CONSIDERADO APÓS DEDUÇÕES (l)	% APLICADO (m)	
15- MÍNIMO DE 70% DO FUNDEB NA REMUNERAÇÃO DOS PROFISSIONAIS DA EDUCAÇÃO BÁSICA		129.100.678,91	161.175.919,41	161.175.919,41	87,39	
16 - PERCENTUAL DE 50% DA COMPLEMENTAÇÃO DA UNIÃO AO FUNDEB - VAAT NA EDUCAÇÃO INFANTIL		0,00	0,00	0,00	0,00	
17- MÍNIMO DE 15% DA COMPLEMENTAÇÃO DA UNIÃO AO FUNDEB - VAAT EM DESPESAS DE CAPITAL		0,00	0,00	0,00	0,00	
INDICADOR - Art.25, § 3º - Lei nº 14.113, de 2020 - (Máximo de 10% de Superávit)	VALOR MÁXIMO PERMITIDO (n)	VALOR NÃO APLICADO (o)	VALOR NÃO APLICADO APÓS AJUSTE (p)	VALOR NÃO APLICADO EXCEDENTE AO MÁXIMO PERMITIDO (q)	% NÃO APLICADO (r)	
18- TOTAL DA RECEITA RECEBIDA E NÃO APLICADA NO EXERCÍCIO	19.109.764,17	-2.171.004,28	-2.171.004,28	0,00	-1,14	



MUNICÍPIO DE FOZ DO IGUAÇU
PODER EXECUTIVO
ESTADO DO PARANÁ
RELATÓRIO RESUMIDO DA EXECUÇÃO ORÇAMENTÁRIA - CONSOLIDADO
DEMONSTRATIVO DAS RECEITAS E DESPESAS COM MANUTENÇÃO E DESENVOLVIMENTO DO ENSINO - MDE
ORÇAMENTOS FISCAL E DA SEGURIDADE SOCIAL
JANEIRO A OUTUBRO 2025/BIMESTRAL SETEMBRO-OUTUBRO



RREO - ANEXO 8 (LDB, art. 72)

R\$1,00

INDICADOR - Art.25, § 3º - Lei nº 14.113, de 2020 - (Aplicação do Superávit de Exercício Anterior)	VALOR DE SUPERÁVIT PERMITIDO NO EXERCÍCIO ANTERIOR (s)	VALOR NÃO APLICADO NO EXERCÍCIO ANTERIOR (t)	VALOR DE SUPERÁVIT APLICADO ATÉ O PRIMEIRO QUADRIMESTRE (u)	VALOR APLICADO APOS O PRIMEIRO QUADRIMESTRE (v)	VALOR TOTAL DE SUPERÁVIT NÃO APLICADO ATÉ O FINAL DO EXERCÍCIO (w)	VALOR DE SUPERÁVIT PERMITIDO NO EXERCÍCIO ANTERIOR NÃO APLICADO ATÉ O PRIMEIRO QUADRIMESTRE DO EXERCÍCIO ATUAL (x)
19- TOTAL DAS DESPESAS CUSTEADAS COM SUPERÁVIT DO FUNDEB	22.039.832,18	3.915.742,45	1.809.626,09	0,00	0,00	2.169.513,41
19.1- Total das Despesas custeadas com FUNDEB - Impostos e Transferências de Impostos	21.683.379,63	3.948.444,48	1.778.931,07	0,00	0,00	2.169.513,41
19.2- Total das Despesas custeadas com FUNDEB - Complementação da União (VAAF + VAAT + VAAR)	356.452,55	-32.702,03	30.695,02	0,00	0,00	0,00

DESPESAS COM MANUTENÇÃO E DESENVOLVIMENTO DO ENSINO – MDE - CUSTEADAS COM RECEITA DE IMPOSTOS (EXCETO FUNDEB)

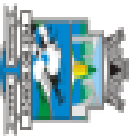
DESPESAS COM AÇÕES TÍPICAS DE MDE - RECEITAS DE IMPOSTOS - EXCETO FUNDEB (Por Subfunção)	DOTAÇÃO ATUALIZADA (c)	DESPESAS EMPENHADAS Até o Bimestre (d)	DESPESAS LIQUIDADAS Até o Bimestre (e)	DESPESAS PAGAS Até o Bimestre (f)	INSCRITAS EM RESTOS A PAGAR NÃO PROCESSADOS (g)
20-TOTAL DAS DESPESAS COM AÇÕES TÍPICAS DE MDE CUSTEADAS COM RECEITAS DE IMPOSTOS	186.026.793,96	151.993.103,16	133.526.519,63	131.167.820,81	18.466.583,53
20.1- Educação Infantil	65.519.333,96	50.309.550,71	42.910.580,47	40.944.809,23	7.398.970,24
20.2- Ensino Fundamental	116.077.333,00	98.174.961,43	87.796.454,16	87.403.556,58	10.378.507,27
20.3- Educação de Jovens e Adultos	0,00	0,00	0,00	0,00	0,00
20.4- Educação Especial	4.385.117,00	3.494.931,02	2.805.825,00	2.805.795,00	689.106,02
20.5- Administração Geral	45.010,00	13.660,00	13.660,00	13.660,00	0,00
20.6- Transporte (Escolar)	0,00	0,00	0,00	0,00	0,00
20.7- Outras	0,00	0,00	0,00	0,00	0,00

DESPESAS COM MANUTENÇÃO E DESENVOLVIMENTO DO ENSINO – MDE - CUSTEADAS COM RECEITA DE IMPOSTOS E COM RECURSOS DO FUNDEB

DESPESAS COM AÇÕES TÍPICAS DE MDE - RECEITAS DE IMPOSTOS E RECURSOS DO FUNDEB (Por Área de Atuação)	DOTAÇÃO ATUALIZADA (c)	DESPESAS EMPENHADAS Até o Bimestre (d)	DESPESAS LIQUIDADAS Até o Bimestre (e)	DESPESAS PAGAS Até o Bimestre (f)	INSCRITAS EM RESTOS A PAGAR NÃO PROCESSADOS (g)
21- TOTAL DAS DESPESAS COM AÇÕES TÍPICAS DE MDE CUSTEADAS COM RECEITAS DE IMPOSTOS E FUNDEB	429.758.350,05	336.429.213,27	318.649.530,47	314.396.727,41	17.779.682,80
21.1- EDUCAÇÃO INFANTIL	173.627.513,96	139.621.570,54	132.222.600,30	130.406.789,32	7.398.970,24
21.1.1- Creche	173.627.513,96	139.621.570,54	132.222.600,30	130.406.789,32	7.398.970,24
21.1.2- Pré-escola	0,00	0,00	0,00	0,00	0,00
21.2- ENSINO FUNDAMENTAL	256.130.836,09	196.807.642,73	186.426.930,17	183.989.938,09	10.380.712,56



MUNICÍPIO DE FOZ DO IGUAÇU
PODER EXECUTIVO
ESTADO DO PARANÁ
RELATÓRIO RESUMIDO DA EXECUÇÃO ORÇAMENTÁRIA - CONSOLIDADO
DEMONSTRATIVO DAS RECEITAS E DESPESAS COM MANUTENÇÃO E DESENVOLVIMENTO DO ENSINO - MDE
ORÇAMENTOS FISCAL E DA SEGURIDADE SOCIAL
JANEIRO A OUTUBRO 2025/BIMESTRAL SETEMBRO-OUTUBRO



RREO - ANEXO 8 (LDB, art. 72)

R\$1,00

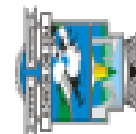
APURAÇÃO DAS DESPESAS PARA FINS DE LIMITE MÍNIMO CONSTITUCIONAL	VALOR
22 - TOTAL DAS DESPESAS DE MDE CUSTEADAS COM RECURSOS DE IMPOSTOS = L20(d ou e)	133.526.519,63
23 - TOTAL DAS RECEITAS TRANSFERIDAS AO FUNDEB = (L4)	82.133.416,85
24 - (-) RECEITAS DO FUNDEB NÃO UTILIZADAS NO EXERCÍCIO, EM VALOR SUPERIOR A 10%	0,00
25 - (-) SUPERÁVIT PERMITIDO NO EXERCÍCIO IMEDIATAMENTE ANTERIOR NÃO APLICADO ATÉ O PRIMEIRO QUADRIMESTRE DO EXERCÍCIO ATUAL = L19(x)	2.169.513,41
26 - (-) RESTOS A PAGAR NÃO PROCESSADOS INSCRITOS NO EXERCÍCIO SEM DISPONIBILIDADE FINANCEIRA DE RECURSOS DE IMPOSTOS	0,00
27 - (-) CANCELAMENTO, NO EXERCÍCIO, DE RESTOS A PAGAR INSCRITOS COM DISPONIBILIDADE FINANCEIRA DE RECURSOS DE IMPOSTOS VINCULADOS AO ENSINO = (L30.1(af) + L30.2(af))	0,00
28- TOTAL DAS DESPESAS PARA FINS DE LIMITE (22 + 23) - (24 + 25 + 26 + 27)	213.490.423,07

APURAÇÃO DO LIMITE MÍNIMO CONSTITUCIONAL	VALOR EXIGIDO (z)	VALOR APLICADO (aa)	% APLICADO (ab)
29- APLICAÇÃO EM MDE SOBRE A RECEITA RESULTANTE DE IMPOSTOS	230.315.321,93	213.490.423,07	23,17

RESTOS A PAGAR INSCRITOS EM EXERCÍCIOS ANTERIORES DE DESPESAS CONSIDERADAS PARA CUMPRIMENTO DO LIMITE	SALDO INICIAL (ac)	RP LIQUIDADOS (ad)	RP PAGOS (ae)	RP CANCELADOS (af)	SALDO FINAL (ag) = (ac) - (ae) - (af)
30- RESTOS A PAGAR DE DESPESAS COM MDE	11.492.703,60	3.320.382,05	6.059.727,05	0,00	5.432.976,55
30.1 - Executadas com Recursos de Impostos e Transferências de Impostos	7.600.881,72	3.320.382,05	6.059.727,05	0,00	1.541.154,67
30.2 - Executadas com Recursos do FUNDEB - Impostos	3.885.627,51	0,00	0,00	0,00	3.885.627,51
30.3 - Executadas com Recursos do FUNDEB - Complementação da União (VAAT + VAAF + VAAR)	6.194,37	0,00	0,00	0,00	6.194,37



MUNICÍPIO DE FOZ DO IGUAÇU
PODER EXECUTIVO
ESTADO DO PARANÁ
RELATÓRIO RESUMIDO DA EXECUÇÃO ORÇAMENTÁRIA - CONSOLIDADO
DEMONSTRATIVO DAS RECEITAS E DESPESAS COM MANUTENÇÃO E DESENVOLVIMENTO DO ENSINO - MDE
ORÇAMENTOS FISCAL E DA SEGURIDADE SOCIAL
JANEIRO A OUTUBRO 2025/BIMESTRAL SETEMBRO-OUTUBRO



RREO - ANEXO 8 (LDB, art. 72)

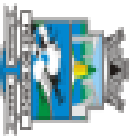
R\$1,00

OUTRAS INFORMAÇÕES PARA CONTROLE			
RECEITAS ADICIONAIS PARA FINANCIAMENTO DO ENSINO	PREVISÃO ATUALIZADA		RECEITAS REALIZADAS
	(a)		Até o Bimestre (b)
31- TOTAL DAS RECEITAS ADICIONAIS PARA FINANCIAMENTO DO ENSINO		16.814.800,00	16.866.372,42
31.1- RECEITA DE TRANSFERÊNCIAS DO FNDE (INCLUINDO RENDIMENTOS DE APLICAÇÃO FINANCEIRA)		15.214.800,00	14.246.743,57
31.1.1- Salário-Educação		15.214.800,00	14.242.714,27
31.1.2- PDDE		0,00	0,00
31.1.3- PNAE		0,00	0,00
31.1.4 - PNATE		0,00	0,00
31.1.5- Outras Transferências do FNDE		0,00	4.029,30
31.2- RECEITA DE TRANSFERÊNCIAS DE CONVÊNIOS		0,00	0,00
31.3- RECEITA DE ROYALTIES DESTINADOS À EDUCAÇÃO		0,00	0,00
31.4- RECEITA DE OPERAÇÕES DE CRÉDITO VINCULADAS À EDUCAÇÃO		0,00	0,00
31.5 - RECEITA DE PRECATÓRIOS - FUNDEF E FUNDEB		0,00	0,00
31.6 - OUTRAS RECEITAS PARA FINANCIAMENTO DO ENSINO		1.600.000,00	2.619.628,85

OUTRAS DESPESAS COM EDUCAÇÃO (Por Subfunção)	DOTAÇÃO ATUALIZADA (c)	DESPESAS EMPENHADAS	DESPESAS LIQUIDADAS	DESPESAS PAGAS	INSCRITAS EM RESTOS A PAGAR NÃO PROCESSADOS
		Até o Bimestre (d)	Até o Bimestre (e)	Até o Bimestre (f)	(g)
32- TOTAL DAS DESPESAS COM AÇÕES TÍPICAS DE MDE CUSTEADAS COM DEMAIS RECEITAS	29.280.343,43	23.241.587,74	16.381.625,48	15.607.245,33	6.859.962,26
32.1- EDUCAÇÃO INFANTIL	3.529.517,32	6.517,31	6.517,31	6.517,31	0,00
32.2- ENSINO FUNDAMENTAL	7.368.526,11	5.362.311,98	4.513.091,93	4.513.091,93	849.220,05
32.3- ENSINO MÉDIO	0,00	0,00	0,00	0,00	0,00
32.4- ENSINO SUPERIOR	11.500,00	0,00	0,00	0,00	0,00
32.5- ENSINO PROFISSIONAL	0,00	0,00	0,00	0,00	0,00
32.6- EDUCAÇÃO DE JOVENS E ADULTOS	0,00	0,00	0,00	0,00	0,00
32.7- EDUCAÇÃO ESPECIAL	0,00	0,00	0,00	0,00	0,00
32.8- OUTRAS	18.370.800,00	17.872.758,45	11.862.016,24	11.087.636,09	6.010.742,21



MUNICÍPIO DE FOZ DO IGUAÇU
PODER EXECUTIVO
ESTADO DO PARANÁ
RELATÓRIO RESUMIDO DA EXECUÇÃO ORÇAMENTÁRIA - CONSOLIDADO
DEMONSTRATIVO DAS RECEITAS E DESPESAS COM MANUTENÇÃO E DESENVOLVIMENTO DO ENSINO - MDE
ORÇAMENTOS FISCAL E DA SEGURIDADE SOCIAL
JANEIRO A OUTUBRO 2025/BIMESTRAL SETEMBRO-OUTUBRO



RREO - ANEXO 8 (LDB, art. 72)

R\$1,00

TOTAL GERAL DAS DESPESAS COM EDUCAÇÃO	DOTAÇÃO ATUALIZADA (c)	DESPESAS EMPENHADAS	DESPESAS LIQUIDADAS	DESPESAS PAGAS	INSCRITAS EM RESTOS A PAGAR NÃO PROCESSADOS
		Até o Bimestre (d)	Até o Bimestre (e)	Até o Bimestre (f)	(g)
33- TOTAL GERAL DAS DESPESAS COM EDUCAÇÃO (10 + 20 + 32)	467.691.243,16	370.338.896,90	345.010.145,82	339.662.624,10	25.328.751,08
33.1- Despesas Correntes	452.945.236,91	364.926.485,59	342.423.989,99	337.102.868,27	22.502.495,60
33.1.1- Pessoal Ativo	332.374.542,13	263.115.438,31	263.113.233,02	258.991.096,42	2.205,29
33.1.2- Pessoal Inativo	0,00	0,00	0,00	0,00	0,00
33.1.3- Transferências às instituições comunitárias, confessionais ou filantrópicas sem fins lucrativos	10.977.190,42	9.979.987,42	8.786.455,56	8.786.425,56	1.193.531,86
33.1.4- Outras Despesas Correntes	109.593.504,36	91.831.059,86	70.524.301,41	69.325.346,29	21.306.758,45
33.2- Despesas de Capital	14.746.006,25	5.412.411,31	2.586.155,83	2.559.755,83	2.826.255,48
33.2.1- Transferências às instituições comunitárias, confessionais ou filantrópicas sem fins lucrativos	1.975.905,75	1.061.703,00	1.061.703,00	1.061.703,00	0,00
33.2.2- Outras Despesas de Capital	12.770.100,50	4.350.708,31	1.524.452,83	1.498.052,83	2.826.255,48

CONTROLE DA DISPONIBILIDADE FINANCEIRA E CONCILIAÇÃO BANCÁRIA	FUNDEB	SALÁRIO EDUCAÇÃO	
	(ah)	(ai)	
34- DISPONIBILIDADE FINANCEIRA EM 31 DE DEZEMBRO DO EXERCÍCIO ANTERIOR		5.701.447,97	1.919.983,57
35- (+) INGRESSO DE RECURSOS ATÉ O BIMESTRE (orçamentário)		191.097.641,70	14.242.714,27
36- (-) PAGAMENTOS EFETUADOS ATÉ O BIMESTRE (orçamentário e restos a pagar)		196.755.651,20	10.565.387,68
37- (=) DISPONIBILIDADE FINANCEIRA ATÉ O BIMESTRE		43.438,47	5.597.310,16
38- (+) AJUSTES POSITIVOS (RETENÇÕES E OUTROS VALORES EXTRAORÇAMENTÁRIOS)		3.514.805,81	5.900,94
39- (-) AJUSTES NEGATIVOS (OUTROS VALORES EXTRAORÇAMENTÁRIOS)		1.615.524,82	0,00
40- (=) SALDO FINANCEIRO CONCILIADO (Saldo Bancário)		1.942.719,46	5.603.211,10

Notas Explicativas

JOAQUIM SILVA E LUNA
Prefeito

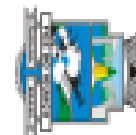
DANIEL MARTINEZ DA SILVA
Contador

FONTE: Sistema Elotech Gestão Pública ENTIDADES CONSOLIDADAS: null

25/11/2025 - 14:49:25



MUNICÍPIO DE FOZ DO IGUAÇU
PODER EXECUTIVO
ESTADO DO PARANÁ
RELATÓRIO RESUMIDO DA EXECUÇÃO ORÇAMENTÁRIA - CONSOLIDADO
DEMONSTRATIVO DAS RECEITAS E DESPESAS COM AÇÕES E SERVIÇOS PÚBLICOS DE SAÚDE
ORÇAMENTOS FISCAL E DA SEGURIDADE SOCIAL
JANEIRO A OUTUBRO 2025/BIMESTRAL SETEMBRO-OUTUBRO



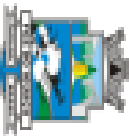
RREO – ANEXO XII (LC nº 141/2012 art.35)

R\$ 1,00

RECEITAS RESULTANTES DE IMPOSTOS E TRANSFERÊNCIAS CONSTITUCIONAIS E LEGAIS	PREVISÃO INICIAL	PREVISÃO ATUALIZADA (a)	RECEITAS REALIZADAS	
			Até o Bimestre (b)	% (b/a) x 100
RECEITA DE IMPOSTOS (I)	603.351.500,00	604.726.500,00	498.085.147,97	82,37
Receita Resultante do Imposto Predial e Territorial Urbano - IPTU	156.051.800,00	156.051.800,00	129.964.102,89	83,28
Receita Resultante do Imposto sobre Transmissão Inter Vivos - ITBI	42.185.400,00	42.185.400,00	35.251.516,55	83,56
Receita Resultante do Imposto sobre Serviços de Qualquer Natureza - ISS	284.894.800,00	284.894.800,00	229.424.780,10	80,53
Receita Resultante do Imposto sobre a Renda e Proventos de Qualquer Natureza Retido na Fonte – IRRF	120.219.500,00	121.594.500,00	103.444.748,43	85,07
RECEITA DE TRANSFERÊNCIAS CONSTITUCIONAIS E LEGAIS (II)	513.699.700,00	513.803.200,00	410.667.084,26	79,93
Cota-Parte FPM	153.927.000,00	154.030.500,00	127.163.777,30	82,56
Cota-Parte ITR	1.030.800,00	1.030.800,00	762.321,57	73,95
Cota-Parte IPVA	83.148.800,00	83.148.800,00	80.174.540,46	96,42
Cota-Parte ICMS	272.649.800,00	272.649.800,00	199.701.348,32	73,24
Cota-Parte IPI-Exportação	2.943.300,00	2.943.300,00	2.865.096,61	97,34
Outras Transferências ou Compensações Financeiras Provenientes de Impostos e Transferências Constitucionais	0,00	0,00	0,00	0,00
TOTAL DAS RECEITAS RESULTANTES DE IMPOSTOS E TRANSFERÊNCIAS CONSTITUCIONAIS E LEGAIS - (III) = (I) + (II)	1.117.051.200,00	1.118.529.700,00	908.752.232,23	81,25



MUNICÍPIO DE FOZ DO IGUAÇU
PODER EXECUTIVO
ESTADO DO PARANÁ
RELATÓRIO RESUMIDO DA EXECUÇÃO ORÇAMENTÁRIA - CONSOLIDADO
DEMONSTRATIVO DAS RECEITAS E DESPESAS COM AÇÕES E SERVIÇOS PÚBLICOS DE SAÚDE
ORÇAMENTOS FISCAL E DA SEGURIDADE SOCIAL
JANEIRO A OUTUBRO 2025/BIMESTRAL SETEMBRO-OUTUBRO



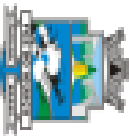
RREO – ANEXO XII (LC nº 141/2012 art.35)

R\$ 1,00

DESPESAS COM AÇÕES E SERVIÇOS PÚBLICOS DE SAÚDE (ASPS) – POR SUBFUNÇÃO E CATEGORIA ECONÔMICA	DOTAÇÃO INICIAL	DOTAÇÃO ATUALIZADA (c)	DESPESAS EMPENHADAS		DESPESAS LIQUIDADAS		DESPESAS PAGAS		Inscritas em Restos a Pagar não Processados (g)
			Até o bimestre (d)	% (d/c) x 100	Até o bimestre (e)	% (e/c) x 100	Até o bimestre (f)	% (f/c) x 100	
ATENÇÃO BÁSICA (IV)	100.962.336,14	99.832.836,14	67.802.679,82	67,92	66.073.483,27	66,18	64.867.616,71	64,98	1.729.196,55
Despesas Correntes	95.067.114,38	94.180.227,69	66.396.125,30	70,50	64.880.545,02	68,89	63.674.678,46	67,61	1.515.580,28
Despesas de Capital	5.895.221,76	5.652.608,45	1.406.554,52	24,88	1.192.938,25	21,10	1.192.938,25	21,10	213.616,27
ASSISTÊNCIA HOSPITALAR E AMBULATORIAL (V)	137.679.418,04	197.185.224,08	163.257.956,92	82,79	153.535.124,49	77,86	152.288.862,96	77,23	9.722.832,43
Despesas Correntes	136.544.014,69	194.670.693,00	162.944.289,81	83,70	153.234.043,88	78,71	151.987.782,35	78,07	9.710.245,93
Despesas de Capital	1.135.403,35	2.514.531,08	313.667,11	12,47	301.080,61	11,97	301.080,61	11,97	12.586,50
SUORTE PROFILÁTICO E TERAPÊUTICO (VI)	7.481.200,00	7.636.200,00	7.281.106,44	95,35	6.073.123,95	79,53	5.945.076,77	77,85	1.207.982,49
Despesas Correntes	7.471.200,00	7.626.200,00	7.281.106,44	95,47	6.073.123,95	79,63	5.945.076,77	77,96	1.207.982,49
Despesas de Capital	10.000,00	10.000,00	0,00	0,00	0,00	0,00	0,00	0,00	0,00
VIGILÂNCIA SANITÁRIA (VII)	19.451.474,00	19.470.274,00	15.554.099,88	79,89	15.532.812,75	79,78	15.329.579,45	78,73	21.287,13
Despesas Correntes	19.421.474,00	19.421.474,00	15.526.596,64	79,95	15.524.153,11	79,93	15.320.919,81	78,89	2.443,53
Despesas de Capital	30.000,00	48.800,00	27.503,24	56,36	8.659,64	17,75	8.659,64	17,75	18.843,60
VIGILÂNCIA EPIDEMIOLÓGICA (VIII)	530.000,00	530.000,00	471.114,08	88,89	425.873,63	80,35	403.581,07	76,15	45.240,45
Despesas Correntes	500.000,00	500.000,00	471.114,08	94,22	425.873,63	85,17	403.581,07	80,72	45.240,45
Despesas de Capital	30.000,00	30.000,00	0,00	0,00	0,00	0,00	0,00	0,00	0,00
ALIMENTAÇÃO E NUTRIÇÃO (IX)	2.512.016,42	1.446.610,03	1.172.170,13	81,03	522.769,84	36,14	522.769,84	36,14	649.400,29
Despesas Correntes	1.785.164,68	1.426.610,03	1.172.170,13	82,16	522.769,84	36,64	522.769,84	36,64	649.400,29
Despesas de Capital	726.851,74	20.000,00	0,00	0,00	0,00	0,00	0,00	0,00	0,00
OUTRAS SUBFUNÇÕES (X)	36.656.711,05	36.805.711,05	31.005.256,99	84,24	30.127.287,41	81,85	29.587.111,10	80,39	877.969,58
Despesas Correntes	36.360.993,00	36.614.993,00	31.005.256,99	84,68	30.127.287,41	82,28	29.587.111,10	80,81	877.969,58
Despesas de Capital	295.718,05	190.718,05	0,00	0,00	0,00	0,00	0,00	0,00	0,00
TOTAL (XI) = (IV + V + VI + VII + VIII + IX + X)	305.273.155,65	362.906.855,30	286.544.384,26	78,96	272.290.475,34	75,03	268.944.597,90	74,11	14.253.908,92



MUNICÍPIO DE FOZ DO IGUAÇU
PODER EXECUTIVO
ESTADO DO PARANÁ
RELATÓRIO RESUMIDO DA EXECUÇÃO ORÇAMENTÁRIA - CONSOLIDADO
DEMONSTRATIVO DAS RECEITAS E DESPESAS COM AÇÕES E SERVIÇOS PÚBLICOS DE SAÚDE
ORÇAMENTOS FISCAL E DA SEGURIDADE SOCIAL
JANEIRO A OUTUBRO 2025/BIMESTRAL SETEMBRO-OUTUBRO



RREO – ANEXO XII (LC nº 141/2012 art.35)

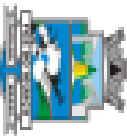
R\$ 1,00

APURAÇÃO DO CUMPRIMENTO DO LIMITE MÍNIMO PARA APLICAÇÃO EM ASPS	DESPESAS EMPENHADAS	DESPESAS LIQUIDADAS	DESPESAS PAGAS
	(d)	(e)	(f)
Total das Despesas com ASPS (XII) = (XI)	286.544.384,26	272.290.475,34	268.944.597,90
(-) Restos a Pagar Não Processados Inscritos Indevidamente no Exercício sem Disponibilidade Financeira (XIII)	4.206.116,38	4.206.116,38	4.206.116,38
(-) Despesas Custeadas com Recursos Vinculados à Parcela do Percentual Mínimo que não foi Aplicada em ASPS em Exercícios Anteriores (XIV)	0,00	0,00	0,00
(-) Despesas Custeadas com Disponibilidade de Caixa Vinculada aos Restos a Pagar Cancelados (XV)	0,00	0,00	0,00
(=) VALOR APLICADO EM ASPS (XVI) = (XII - XIII - XIV - XV)	282.338.267,88	268.084.358,96	264.738.481,52
Despesa Mínima a ser Aplicada em ASPS (XVII) = (III) x 15% (LC 141/2012)		136.312.834,83	
Despesa Mínima a ser Aplicada em ASPS (XVII) = (III) x % (Lei Orgânica Municipal)		0,00	
Diferença entre o Valor Aplicado e a Despesa Mínima a ser Aplicada (XVIII) = (XVI (d ou e) - XVII)1	146.025.433,05	131.771.524,13	128.425.646,69
Limite não Cumprido (XIX) = (XVIII)	0,00		
PERCENTUAL DA RECEITA DE IMPOSTOS E TRANSFERÊNCIAS CONSTITUCIONAIS E LEGAIS APLICADO EM ASPS (XVI / III)*100 (mínimo de 15% conforme LC nº 141/2012 ou % da Lei Orgânica Municipal)	31,07	29,50	

CONTROLE DO VALOR REFERENTE AO PERCENTUAL MÍNIMO NÃO CUMPRIDO EM EXERCÍCIOS ANTERIORES PARA FINS DE APLICAÇÃO DOS RECURSOS VINCULADOS CONFORME ARTIGOS 25 E 26 DA LC 141/2012	LIMITE NÃO CUMPRIDO				
	Saldo Inicial (no exercício atual)	Despesas Custeadas no Exercício de Referência			Saldo Final (não aplicado) (l) = (h - (i ou j))
		Empenhadas (i)	Liquidadas (j)	Pagas (k)	
(h)	(i)	(j)	(k)	(l)	
Diferença de limite não cumprido em 2025	0,00	0,00	0,00	0,00	0,00
Diferença de limite não cumprido em 2024	0,00	0,00	0,00	0,00	0,00
Diferença de limite não cumprido em Exercícios Anteriores	0,00	0,00	0,00	0,00	0,00
TOTAL DA DIFERENÇA DE LIMITE NÃO CUMPRIDO EM EXERCÍCIOS ANTERIORES (XX)	0,00	0,00	0,00	0,00	0,00



MUNICÍPIO DE FOZ DO IGUAÇU
 PODER EXECUTIVO
 ESTADO DO PARANÁ
 RELATÓRIO RESUMIDO DA EXECUÇÃO ORÇAMENTÁRIA - CONSOLIDADO
 DEMONSTRATIVO DAS RECEITAS E DESPESAS COM AÇÕES E SERVIÇOS PÚBLICOS DE SAÚDE
 ORÇAMENTOS FISCAL E DA SEGURIDADE SOCIAL
 JANEIRO A OUTUBRO 2025/BIMESTRAL SETEMBRO-OUTUBRO



Prefeitura Municipal de Foz do Iguaçu
 Edição Ordinária - Nº 5359 - Ano XXIX
 ATOS DO EXECUTIVO - RELATÓRIO RESUMIDO DA EXECUÇÃO ORÇAMENTÁRIA - RREO - Anexo 12 - SAÚDE - 5º BIMESTRE

27 de novembro de 2025
 Página 75 de 138
 ASSINADO DIGITALMENTE POR: : - ***.934.449-**

RREO – ANEXO XII (LC nº 141/2012 art.35)

R\$ 1,00

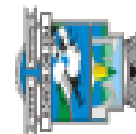
EXECUÇÃO DE RESTOS A PAGAR										
EXERCÍCIO DO EMPENHO ²	Valor Mínimo para aplicação em ASPS	Valor aplicado em ASPS no exercício	Valor aplicado além do limite mínimo	Total inscrito em RP no exercício	RPNP Inscritos Indevidamente no Exercício sem Disponibilidade Financeira	Valor inscrito em RP considerado no Limite	Total de RP pagos	Total de RP a pagar	Total de RP cancelados ou prescritos	Diferença entre o valor aplicado além do limite e o total de RP
	(m)	(n)	(o) = (n - m), se < 0, então (o) = 0	(p)	q = (XIVd)	(r) = (p - (o + q)), se < 0, então (r) = (0)	(s)	(t)	(u)	(v) = ((o + q) - u)
Empenhos de 2025	136.312.834,83	282.338.267,88	146.025.433,05	0,00	4.206.116,38	0,00	0,00	0,00	0,00	150.231.549,43
Empenhos de 2024	153.567.048,81	322.125.035,26	168.557.986,45	51.190,69	0,00	0,00	0,00	51.190,69	0,00	168.557.986,45
Empenhos de 2023	132.163.489,39	287.810.616,16	155.647.126,77	642.342,41	0,00	0,00	546.708,54	0,00	95.633,00	155.551.492,90
Empenhos de 2022	119.596.755,87	274.162.260,34	154.565.504,47	1.673.602,70	0,00	0,00	1.496.544,57	0,00	177.058,00	154.388.446,34
Empenhos de 2021 e anteriores	101.922.985,51	232.077.597,13	130.154.611,62	5.347.431,40	0,00	0,00	5.171.289,43	0,00	176.141,00	129.978.469,65
TOTAL DOS RESTOS A PAGAR CANCELADOS OU PRESCRITOS ATÉ O FINAL DO EXERCÍCIO ATUAL QUE AFETARAM O CUMPRIMENTO DO LIMITE (XXI)										0,00
TOTAL DOS RESTOS A PAGAR CANCELADOS OU PRESCRITOS ATÉ O FINAL DO EXERCÍCIO ANTERIOR QUE AFETARAM O CUMPRIMENTO DO LIMITE (XXII)										0,00
TOTAL DOS RESTOS A PAGAR CANCELADOS OU PRESCRITOS NO EXERCÍCIO ATUAL QUE AFETARAM O CUMPRIMENTO DO LIMITE (XXIII) = (XXI - XXII)										0,00

CONTROLE DE RESTOS A PAGAR CANCELADOS OU PRESCRITOS CONSIDERADOS PARA FINS DE APLICAÇÃO DA DISPONIBILIDADE DE CAIXA CONFORME ARTIGO 24 §1º E 2º DA LC 141/2012	RESTOS A PAGAR CANCELADOS OU PRESCRITOS				
	Saldo Inicial	Despesas Custeadas no Exercício de Referência			Saldo Final (não aplicado)
		Empenhadas	Liquidadas	Pagas	
	(w)	(x)	(y)	(z)	(aa) = (w - (x ou y))
Restos a pagar cancelados ou prescritos em 2025 a serem compensados (XXIV)	0,00	0,00	0,00	0,00	0,00
Restos a pagar cancelados ou prescritos em 2024 a serem compensados (XXV)	0,00	0,00	0,00	0,00	0,00
Restos a pagar cancelados ou prescritos em exercícios anteriores a serem compensados (XXVI)	0,00	61.194,38	61.194,38	61.194,38	0,00
TOTAL DE RESTOS A PAGAR CANCELADOS OU PRESCRITOS A COMPENSAR (XXVII)	0,00	61.194,38	61.194,38	61.194,38	0,00

RECEITAS ADICIONAIS PARA O FINANCIAMENTO DA SAÚDE NÃO COMPUTADAS NO CÁLCULO DO MÍNIMO	PREVISÃO INICIAL	PREVISÃO ATUALIZADA	RECEITAS REALIZADAS	
			Até o Bimestre (b)	% (b/a) x 100
		(a)		
RECEITAS DE TRANSFERÊNCIAS PARA A SAÚDE (XXVIII)	165.935.180,00	165.935.180,00	163.455.011,95	98,51
Proveniente da União	160.806.280,00	160.806.280,00	152.582.297,66	94,89
Proveniente dos Estados	5.128.900,00	5.128.900,00	10.872.714,29	211,99
Proveniente de outros Municípios	0,00	0,00	0,00	0,00
RECEITA DE OPERAÇÕES DE CRÉDITO INTERNAS E EXTERNAS VINCULADAS A SAÚDE (XXIX)	0,00	0,00	0,00	0,00
OUTRAS RECEITAS (XXX)	3.824.100,00	3.824.100,00	3.108.606,06	81,29
TOTAL DE RECEITAS ADICIONAIS PARA FINANCIAMENTO DA SAÚDE (XXXI) = (XXVIII + XXIX + XXX)	169.759.280,00	169.759.280,00	166.563.618,01	98,12



MUNICÍPIO DE FOZ DO IGUAÇU
PODER EXECUTIVO
ESTADO DO PARANÁ
RELATÓRIO RESUMIDO DA EXECUÇÃO ORÇAMENTÁRIA - CONSOLIDADO
DEMONSTRATIVO DAS RECEITAS E DESPESAS COM AÇÕES E SERVIÇOS PÚBLICOS DE SAÚDE
ORÇAMENTOS FISCAL E DA SEGURIDADE SOCIAL
JANEIRO A OUTUBRO 2025/BIMESTRAL SETEMBRO-OUTUBRO



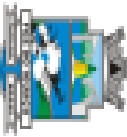
RREO – ANEXO XII (LC nº 141/2012 art.35)

R\$ 1,00

DESPESAS COM SAÚDE POR SUBFUNÇÕES E CATEGORIA ECONÔMICA NÃO COMPUTADAS NO CÁLCULO DO MÍNIMO	DOTAÇÃO INICIAL	DOTAÇÃO ATUALIZADA (c)	DESPESAS EMPENHADAS		DESPESAS LIQUIDADAS		DESPESAS PAGAS		Inscritas em Restos a Pagar não Processados (g)
			Até o bimestre (d)	% (d/c) x 100	Até o bimestre (e)	% (e/c) x 100	Até o bimestre (f)	% (f/c) x 100	
ATENÇÃO BÁSICA (XXXII)	35.522.280,00	45.860.823,45	32.271.997,22	70,37	26.444.074,31	57,66	25.911.769,15	56,50	5.827.922,91
Despesas Correntes	34.642.280,00	37.314.555,45	25.916.442,20	69,45	24.163.114,31	64,76	23.630.809,15	63,33	1.753.327,89
Despesas de Capital	880.000,00	8.546.268,00	6.355.555,02	74,37	2.280.960,00	26,69	2.280.960,00	26,69	4.074.595,02
ASSISTÊNCIA HOSPITALAR E AMBULATORIAL (XXXIII)	86.962.550,00	148.727.137,75	115.610.363,92	77,73	111.269.593,67	74,81	110.061.974,83	74,00	4.340.770,25
Despesas Correntes	86.962.550,00	131.327.127,75	115.514.207,89	87,96	111.173.437,64	84,65	109.965.818,80	83,73	4.340.770,25
Despesas de Capital	0,00	17.400.010,00	96.156,03	0,55	96.156,03	0,55	96.156,03	0,55	0,00
SUPORTE PROFILÁTICO E TERAPÊUTICO (XXXIV)	18.800,00	18.800,00	26,91	0,14	26,91	0,14	26,91	0,14	0,00
Despesas Correntes	18.800,00	18.800,00	26,91	0,14	26,91	0,14	26,91	0,14	0,00
Despesas de Capital	0,00	0,00	0,00	0,00	0,00	0,00	0,00	0,00	0,00
VIGILÂNCIA SANITÁRIA (XXXV)	7.373.800,00	7.223.800,00	6.999.834,58	96,90	6.913.398,56	95,70	6.885.452,00	95,32	86.436,02
Despesas Correntes	7.373.800,00	7.223.800,00	6.999.834,58	96,90	6.913.398,56	95,70	6.885.452,00	95,32	86.436,02
Despesas de Capital	0,00	0,00	0,00	0,00	0,00	0,00	0,00	0,00	0,00
VIGILÂNCIA EPIDEMIOLÓGICA (XXXVI)	781.000,00	981.000,00	607.260,10	61,90	558.552,23	56,94	558.202,23	56,90	48.707,87
Despesas Correntes	781.000,00	981.000,00	607.260,10	61,90	558.552,23	56,94	558.202,23	56,90	48.707,87
Despesas de Capital	0,00	0,00	0,00	0,00	0,00	0,00	0,00	0,00	0,00
ALIMENTAÇÃO E NUTRIÇÃO (XXXVII)	300.000,00	450.000,00	0,00	0,00	0,00	0,00	0,00	0,00	0,00
Despesas Correntes	300.000,00	450.000,00	0,00	0,00	0,00	0,00	0,00	0,00	0,00
Despesas de Capital	0,00	0,00	0,00	0,00	0,00	0,00	0,00	0,00	0,00
OUTRAS SUBFUNÇÕES (XXXVIII)	0,00	494.446,08	494.446,08	100,00	494.446,08	100,00	494.446,08	100,00	0,00
Despesas Correntes	0,00	494.446,08	494.446,08	100,00	494.446,08	100,00	494.446,08	100,00	0,00
Despesas de Capital	0,00	0,00	0,00	0,00	0,00	0,00	0,00	0,00	0,00
TOTAL DAS DESPESAS NÃO COMPUTADAS NO CÁLCULO DO MÍNIMO (XXXIX) = (XXXII + XXXIII + XXXIV + XXXV + XXXVI + XXXVII + XXXVIII)	130.958.430,00	203.756.007,28	155.983.928,81	76,55	145.680.091,76	71,50	143.911.871,20	70,63	10.303.837,05



MUNICÍPIO DE FOZ DO IGUAÇU
PODER EXECUTIVO
ESTADO DO PARANÁ
RELATÓRIO RESUMIDO DA EXECUÇÃO ORÇAMENTÁRIA - CONSOLIDADO
DEMONSTRATIVO DAS RECEITAS E DESPESAS COM AÇÕES E SERVIÇOS PÚBLICOS DE SAÚDE
ORÇAMENTOS FISCAL E DA SEGURIDADE SOCIAL
JANEIRO A OUTUBRO 2025/BIMESTRAL SETEMBRO-OUTUBRO



RREO – ANEXO XII (LC nº 141/2012 art.35)

R\$ 1,00

DESPESAS TOTAIS COM SAÚDE EXECUTADAS COM RECURSOS PRÓPRIOS E COM RECURSOS TRANSFERIDOS DE OUTROS ENTES	DOTAÇÃO INICIAL	DOTAÇÃO ATUALIZADA (c)	DESPESAS EMPENHADAS		DESPESAS LIQUIDADAS		DESPESAS PAGAS		Inscritas em Restos a Pagar não Processados (g)
			Até o bimestre (d)	% (d/c) x 100	Até o bimestre (e)	% (e/c) x 100	Até o bimestre (f)	% (f/c) x 100	
ATENÇÃO BÁSICA (XL) = (IV + XXXII)	136.484.616,14	145.693.659,59	100.074.677,04	68,69	92.517.557,58	63,50	90.779.385,86	62,31	7.557.119,46
ASSISTÊNCIA HOSPITALAR E AMBULATORIAL (XLI) = (V + XXXIII)	224.641.968,04	345.912.361,83	278.868.320,84	80,62	264.804.718,16	76,55	262.350.837,79	75,84	14.063.602,68
SUORTE PROFILÁTICO E TERAPÊUTICO (XLII) = (VI + XXXIV)	7.500.000,00	7.655.000,00	7.281.133,35	95,12	6.073.150,86	79,34	5.945.103,68	77,66	1.207.982,49
VIGILÂNCIA SANITÁRIA (XLIII) = (VII + XXXV)	26.825.274,00	26.694.074,00	22.553.934,46	84,49	22.446.211,31	84,09	22.215.031,45	83,22	107.723,15
VIGILÂNCIA EPIDEMIOLÓGICA (XLIV) = (VIII + XXXVI)	1.311.000,00	1.511.000,00	1.078.374,18	71,37	984.425,86	65,15	961.783,30	63,65	93.948,32
ALIMENTAÇÃO E NUTRIÇÃO (XLV) = (XIX + XXXVII)	2.812.016,42	1.896.610,03	1.172.170,13	61,80	522.769,84	27,56	522.769,84	27,56	649.400,29
OUTRAS SUBFUNÇÕES (XLVI) = (X + XXXVIII)	36.656.711,05	37.300.157,13	31.499.703,07	84,45	30.621.733,49	82,10	30.081.557,18	80,65	877.969,58
TOTAL DAS DESPESAS COM SAÚDE (XLVII) = (XI + XXXIX)	436.231.585,65	566.662.862,58	442.528.313,07	78,09	417.970.567,10	73,76	412.856.469,10	72,86	24.557.745,97

Notas Explicativas

JOAQUIM SILVA E LUNA
Prefeito

DANIEL MARTINEZ DA SILVA
Contador



MUNICÍPIO DE FOZ DO IGUAÇU
PODER EXECUTIVO
ESTADO DO PARANÁ
RELATÓRIO RESUMIDO DA EXECUÇÃO ORÇAMENTÁRIA - CONSOLIDADO
DEMONSTRATIVO SIMPLIFICADO DO RELATÓRIO RESUMIDO DA EXECUÇÃO ORÇAMENTÁRIA
ORÇAMENTOS FISCAL E DA SEGURIDADE SOCIAL
JANEIRO A OUTUBRO 2025/BIMESTRAL SETEMBRO-OUTUBRO

RREO - Anexo 14 (LRF, Art. 48)

R\$ 1,00

BALANÇO ORÇAMENTÁRIO		Até o Bimestre	
RECEITAS			
Previsão Inicial			2.233.267.828,00
Previsão Atualizada			2.237.281.457,29
Receitas Realizadas			1.948.737.589,32
Déficit Orçamentário			0,00
Saldos de Exercícios Anteriores (Utilizados para Créditos Adicionais)			163.600.122,97
DESPESAS			
Dotação Inicial			2.178.478.888,00
Dotação Atualizada			2.449.859.451,69
Despesas Empenhadas			1.815.389.368,17
Despesas Liquidadas			1.711.772.407,16
Despesas Pagas			1.656.770.361,33
Superávit Orçamentário			236.965.182,16
DESPESAS POR FUNÇÃO/SUBFUNÇÃO			
		Até o Bimestre	
Despesas Empenhadas			1.815.389.031,62
Despesas Liquidadas			1.711.772.407,16
RECEITA CORRENTE LÍQUIDA - RCL			
		Até o Bimestre	
Receita Corrente Líquida			1.949.557.918,53
Receita Corrente Líquida Ajustada para Cálculo dos Limites de Endividamento			1.947.126.525,53
Receita Corrente Líquida Ajustada para Cálculo dos Limites da Despesa com Pessoal			1.931.114.413,19
RECEITAS E DESPESAS DO REGIME PRÓPRIO DE PREVIDÊNCIA DOS SERVIDORES			
		Até o Bimestre	
Regime Próprio de Previdência dos Servidores - PLANO PREVIDENCIÁRIO			160.344.464,79
Receitas Previdenciárias Realizadas			0,00
Despesas Previdenciárias Empenhadas			160.344.464,79
Despesas Previdenciárias Liquidadas			160.344.464,79
Resultado Previdenciário			-160.344.464,79
Regime Próprio de Previdência dos Servidores - PLANO FINANCEIRO			841.851.843,58
Receitas Previdenciárias Realizadas			314.396.128,00
Despesas Previdenciárias Empenhadas			213.059.587,58
Despesas Previdenciárias Liquidadas			212.749.618,46
Resultado Previdenciário			101.646.509,54
RESULTADOS PRIMÁRIO E NOMINAL			
	Meta Fixada no Anexo de Metas Fiscais da LDO	Resultado Apurado Até o Bimestre	% em Relação à Meta
	(a)	(b)	(b/a)
Resultado Primário - Acima da Linha	-104.054.473,00	116.947.960,31	-112,39
Resultado Nominal - Acima da Linha	38.062.992,43	120.206.565,47	315,81



MUNICÍPIO DE FOZ DO IGUAÇU
PODER EXECUTIVO
ESTADO DO PARANÁ
RELATÓRIO RESUMIDO DA EXECUÇÃO ORÇAMENTÁRIA - CONSOLIDADO
DEMONSTRATIVO SIMPLIFICADO DO RELATÓRIO RESUMIDO DA EXECUÇÃO ORÇAMENTÁRIA
ORÇAMENTOS FISCAL E DA SEGURIDADE SOCIAL
JANEIRO A OUTUBRO 2025/BIMESTRAL SETEMBRO-OUTUBRO

RREO - Anexo 14 (LRF, Art. 48)

R\$ 1,00

RESTOS A PAGAR POR PODER E MINISTÉRIO PÚBLICO	Inscrição	Cancelamento Até o Bimestre	Pagamento Até o Bimestre	Saldo a Pagar
RESTOS A PAGAR PROCESSADOS	28.143.740,47	0,00	26.529.354,02	1.614.386,45
Poder Executivo	27.935.374,61	0,00	26.320.988,31	1.614.386,30
Poder Legislativo	208.365,86	0,00	208.365,71	0,15
Poder Judiciário	0,00	0,00	0,00	0,00
Ministério Público	0,00	0,00	0,00	0,00
Defensoria Pública	0,00	0,00	0,00	0,00
RESTOS A PAGAR NÃO-PROCESSADOS	47.024.499,56	0,00	31.584.993,39	15.439.506,17
Poder Executivo	45.697.742,66	0,00	30.370.810,91	15.326.931,75
Poder Legislativo	1.326.756,90	0,00	1.214.182,48	112.574,42
Poder Judiciário	0,00	0,00	0,00	0,00
Ministério Público	0,00	0,00	0,00	0,00
Defensoria Pública	0,00	0,00	0,00	0,00
TOTAL	75.168.240,03	0,00	58.114.347,41	17.053.892,62

DESPESAS COM MANUTENÇÃO E DESENVOLVIMENTO DO ENSINO	Valor Apurado Até o Bimestre	Limites Constitucionais Anuais	
		% Mínimo a Aplicar no Exercício	% Aplicado Até o Bimestre
Mínimo Anual de <18% / 25%> das Receitas de Impostos na Manutenção e Desenvolvimento do Ensino	213.490.423,07	25,00	23,17
Mínimo Anual de 70% do FUNDEB na Remuneração dos Profissionais da Educação Básica	161.175.919,41	70,00	87,39
Percentual de 50% da Complementação da União ao FUNDEB (VAAT) na Educação Infantil	0,00	50,00	0,00
Mínimo de 15% da Complementação da União ao FUNDEB (VAAT) em Despesas de Capital	0,00	15,00	0,00

RECEITAS DE OPERAÇÕES DE CRÉDITO E DESPESAS DE CAPITAL	Valor Apurado no Exercício	Saldo não realizado
Receita de Operação de Crédito	3.392.814,51	19.607.185,49
Despesa de Capital Líquida	94.995.756,54	124.670.805,93

PROJEÇÃO ATUARIAL DOS REGIMES DE PREVIDÊNCIA	2025	2035	2045	2060
Plano Previdenciário	38.843.583,78	48.627.467,74	50.754.598,67	23.752.334,36
Receitas Previdenciárias	19.421.791,89	24.313.733,87	25.377.299,33	11.876.167,18
Despesas Previdenciárias	12.325.364,02	17.654.272,42	26.303.285,25	18.322.931,78
Resultado Previdenciário	7.096.427,87	6.659.461,45	-925.985,91	-6.446.764,60
Plano Financeiro	0,00	0,00	0,00	0,00
Receitas Previdenciárias	33.244.169,23	16.079.060,34	9.145.478,71	2.318.172,52
Despesas Previdenciárias	267.088.625,44	259.529.613,22	164.361.830,73	37.044.332,40
Resultado Previdenciário	-233.844.456,21	-243.450.552,88	155.216.352,-	34.726.159,88

RECEITA DA ALIENAÇÃO DE ATIVOS E APLICAÇÃO DOS RECURSOS	Valor Apurado no Exercício	Saldo a Realizar
Receitas da Alienação de Ativos	3.611.205,12	10.578.194,88
Aplicação dos Recursos da Alienação de Ativos	0,00	0,00

DESPESAS COM AÇÕES E SERVIÇOS PÚBLICOS DE SAÚDE	Valor Apurado Até o Bimestre	Limite Constitucional Anual	
		% Mínimo a Aplicar no Exercício	% Aplicado Até o Bimestre
Despesas com Ações e Serviços Públicos de Saúde executadas com recursos de impostos	268.097.148,49	15,00	29,50

DESPESAS DE CARÁTER CONTINUADO DERIVADAS DE PPP	Valor Apurado no Exercício Corrente
Total das Despesas Consideradas para o Limite / RCL (%)	0,46



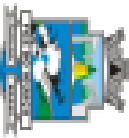
MUNICÍPIO DE FOZ DO IGUAÇU
PODER EXECUTIVO
ESTADO DO PARANÁ
RELATÓRIO RESUMIDO DA EXECUÇÃO ORÇAMENTÁRIA - CONSOLIDADO
DEMONSTRATIVO SIMPLIFICADO DO RELATÓRIO RESUMIDO DA EXECUÇÃO ORÇAMENTÁRIA
ORÇAMENTOS FISCAL E DA SEGURIDADE SOCIAL
JANEIRO A OUTUBRO 2025/BIMESTRAL SETEMBRO-OUTUBRO

JOAQUIM SILVA E LUNA
PREFEITO

DANIEL MARTINEZ DA SILVA
CONTADOR



MUNICÍPIO DE FOZ DO IGUAÇU
PODER EXECUTIVO
ESTADO DO PARANÁ
RELATÓRIO RESUMIDO DA EXECUÇÃO ORÇAMENTÁRIA - CONSOLIDADO
DEMONSTRATIVO DAS PARCERIAS PÚBLICO-PRIVADAS
ORÇAMENTOS FISCAL E DA SEGURIDADE SOCIAL
JANEIRO A OUTUBRO 2025/BIMESTRAL SETEMBRO-OUTUBRO



RREO - Anexo 13 (Lei nº 11.079, de 30.12.2004, arts. 22, 25)

R\$ 1,00

IMPACTOS DAS CONTRATAÇÕES DE PPP	SALDO TOTAL EM 31 DE DEZEMBRO DO EXERCÍCIO ANTERIOR	REGISTROS EFETUADOS EM 2025	
		No bimestre	Até o Bimestre
TOTAL DE ATIVOS	0,00	0,00	0,00
Ativos Constituídos pela SPE	0,00	0,00	0,00
TOTAL DE PASSIVOS	0,00	0,00	0,00
Obrigações decorrentes de Ativos Constituídos pela SPE	0,00	0,00	0,00
Provisões de PPP	0,00	0,00	0,00
Outros Passivos	0,00	0,00	0,00
ATOS POTENCIAIS PASSIVOS	0,00	0,00	0,00
Obrigações Contratuais	0,00	0,00	0,00
Riscos não Provisionados	0,00	0,00	0,00
Garantias Concedidas	0,00	0,00	0,00
Outros Passivos Contingentes	0,00	0,00	0,00

DESPESAS DE PPP	EXERCÍCIO ANTERIOR	EXERCÍCIO CORRENTE	2026	2027	2028	2029	2030	2031	2032	2033	2034
DO ENTE FEDERADO, EXCETO ESTATAIS NÃO DEPENDENTES (I) = (I.1 + I.2)	4.930.751,52	12.389.073,00	11.098.333,60	11.584.986,15	12.044.256,75	12.493.782,63	12.956.052,59	13.435.426,54	13.932.537,32	14.448.041,20	14.982.618,72
Contratadas (I.1)	4.930.751,52	12.389.073,00	11.098.333,60	11.584.986,15	12.044.256,75	12.493.782,63	12.956.052,59	13.435.426,54	13.932.537,32	14.448.041,20	14.982.618,72
A contratar (I.2)	0,00	0,00	0,00	0,00	0,00	0,00	0,00	0,00	0,00	0,00	0,00
DAS ESTATAIS NÃO-DEPENDENTES (II) = (II.1 + II.2)	0,00	0,00	0,00	0,00	0,00	0,00	0,00	0,00	0,00	0,00	0,00
Contratadas (II.1)	0,00	0,00	0,00	0,00	0,00	0,00	0,00	0,00	0,00	0,00	0,00
A contratar (II.2)	0,00	0,00	0,00	0,00	0,00	0,00	0,00	0,00	0,00	0,00	0,00
TOTAL DAS DESPESAS DE PPP (III) = (I + II)	4.930.751,52	12.389.073,00	11.098.333,60	11.584.986,15	12.044.256,75	12.493.782,63	12.956.052,59	13.435.426,54	13.932.537,32	14.448.041,20	14.982.618,72
RECEITA CORRENTE LÍQUIDA (RCL) (IV)	2.590.949.060,91	2.682.289.120,16	2.733.460.814,25	2.785.608.742,51	2.838.751.529,16	2.892.908.153,72	2.948.097.957,82	3.004.340.652,07	3.061.656.323,09	3.120.065.440,74	3.179.588.865,37
TOTAL DAS DESPESAS CONSIDERADAS PARA O LIMITE (I)	4.930.751,52	12.389.073,00	11.098.333,60	11.584.986,15	12.044.256,75	12.493.782,63	12.956.052,59	13.435.426,54	13.932.537,32	14.448.041,20	14.982.618,72
TOTAL DAS DESPESAS CONSIDERADAS PARA O LIMITE / RCL (%) (V) = (I / IV)	0,19	0,46	0,41	0,42	0,42	0,43	0,44	0,45	0,46	0,46	0,47

Notas Explicativas

JOAQUIM SILVA E LUNA
Prefeito

DANIEL MARTINEZ DA SILVA
Contador